



Szarvas Város Önkormányzata Képviselő-testületének 10/2020.(VI.26.) önkormányzati rendelete Szarvas Város Önkormányzata 2019. évi költségvetéséről szóló 4/2019.(II.22.) önkormányzati rendelet végrehajtásáról

Szarvas Város Önkormányzatának Képviselő-testülete az Alaptörvény 32. cikk (2) bekezdésében meghatározott eredeti jogalkotói hatáskörében, az Alaptörvény 32. cikk (1) bekezdés f) pontjában meghatározott feladatkörében eljárva a következőket rendeli el:

1. § Az önkormányzat 2019. évi költségvetésének teljesítését
6.528.081 e Ft költségvetési bevétellel,
3.551.244 e Ft költségvetési kiadással,
2.976.837 e Ft maradvánnyal,
az 1. és a 2. melléklet szerinti bevételi és kiadási előirányzat teljesítéssel jóváhagyja.
2. § Az önkormányzat 2019. december 31-én fennálló áthúzódó kötelezettségeiről - hitel állományáról - szóló jelentést a 3. és 3/a mellékletben foglaltaknak megfelelően tudomásul veszi.
3. § Az önkormányzat 2019. december 31-i mérlegét
23.482.355 e Ft eszközök
23.482.355 e Ft források
főösszeggel, részleteiben a 14. mellékletben foglaltak szerint jóváhagyja.
4. § A 2019. évi maradvány összege 2.976.837 eFt, melyről szóló jelentést a 18. mellékletben foglalt részletezéssel jóváhagyja.
5. § E rendelet a kihirdetését követő napon lép hatályba.



Babák Mihály
polgármester


Dr. Melis János
címzetes főjegyző

Kihirdetési záradék:

A 10/2020.(VI.26.) önkormányzati rendelet 2020.június 26-án kihirdetésre került.

Szarvas, 2020. június 26.


Dr. Melis János
címzetes főjegyző



Szarvas Város Önkormányzatának 2019. évi bevételi forrásai

Cím sz.	Alcím sz.	Jogcím csop. sz.	Elsőir. csop. sz.	Kiem. el. sz.	Elsőir. sz.	Cím neve	Alcím neve	Jogcím csop.	El. Csop.	Kiem. el. név	Előir. név	2019. évi Eredeti ei.	Mód. ei. XII.31.	Teljesítés XII.31.	Teljesítés %-a	Rovat				
A	B	C	D	E	F	G	H	I	J	K	L	M	N	S		T				
1.						Önkormányzat														
	I.					Működési célú támogatások államháztartáson belülről										B1				
		1.				Önkormányzatok működési támogatásai										B11				
			1.1.			Önk. ált. működésének és ágazati feladatainak tám.														
			1.1.1.			Önkormányzatok működésének általános támogatása										B111				
			1.1.2.			Önkorm. egyes köznevelési felad. tám.										B112				
			1.1.3.			Önkorm. szoc., gyermekjól. és gyermekékt. feladat tám.										B113				
			1.1.4.			Önk. kulturális feladatainak tám.										B114				
			1.1.			Összesen:										576 676	690 787	690 787	100%	
			1.2.			Műk.c. költségvetési támogatások és kieg.tám.														
			1.2.1.			EU önerő alap támogatás										0	0	0	0%	B115
			1.2.2.			Érdekeltségnyelvéi támogatás										0	0	0	0%	B115
			1.2.3.			Bérekompensáció támogatása										0	0	0	0%	B115
			1.2.4.			Rendkívüli önkormányzati támogatás										0	0	0	0%	B115
			1.2.5.			Kiegészítő támogatások										0	900	900	100%	B115
			1.2.			Összesen:										0	900	900	100%	B115
			1.3.			Elszámolásból származó bevételek														
			1.3.1.			2018. évi elszámolások										0	3 859	3 859	100%	B116
			1.3.			Összesen:										0	3 859	3 859	100%	B116
			1.			Önkormányzatok műk. támogatásai összesen:										576 676	695 546	695 546	100%	B11
			2.			Működési c. visszatérítendő tám. visszatérülése ÁHT-on belülről										0	0	0	0%	B14
			3.			Egyéb működési c. támogatások bevételei ÁHT-on belülről										123 059	380 146	252 987	70%	B16
			I.			Műk.c. támogatások államháztartáson belülről összesen										699 735	1 055 692	948 533	90%	B1
	II.					Felhalmozási célú támogatások államháztartáson belülről										B2				
		1.				Felhalmozási célú önkormányzati támogatások										0	53 017	53 017	100%	B21
		2.				Felhalmozási célú visszatérítendő támogatások ÁHT-on belülről										0	0	0	0%	B23
		3.				Egyéb felh.c.támogatások bevételei ÁHT-on belülről										697 940	904 319	847 537	94%	B25
			II.			Felh.c.támogatások államháztartáson belülről összesen										697 940	957 336	900 554	94%	B2
	III.					Közhatalmi bevételek										B3				
		1.				Vagyoni típusú adók										B34				
		1.1.				Építményadó										130 000	146 367	146 367	100%	B34
		1.				Összesen:										130 000	146 367	146 367	100%	B34
		2.				Termékek és szolgáltatások adói										B35				
		2.1.				Iparűzési adó										570 000	878 264	878 264	100%	B351
		2.2.				Gépjárműadó										42 000	49 374	49 374	100%	B354
		2.3.				Idényinformációs adó										12 000	26 516	26 516	100%	B356
		2.				Összesen:										624 000	954 154	954 154	100%	B35
		3.				Egyéb közhatalmi bevételek										B36				
		3.1.				Bírság, pótlék										2 000	1 466	1 466	100%	B36
		3.2.				Környezetvédelmi bírság										100	509	509	100%	B36
		3.3.				Egyéb sajátos bevételek										1 000	3 722	3 722	100%	B36
		3.4.				Tulajterhelési díj										2 000	3 498	3 498	100%	B36
		3.				Összesen:										5 100	9 195	9 195	100%	B36
			III.			Közhatalmi bevételek összesen										759 100	1 109 716	1 109 716	100%	B3
	IV.					Működési bevételek										B4				
		1.				Intézményi működési bevételek										180 288	184 443	125 957	68%	B4
		2.				Pénzügyi befektetések bevételei										0	28 288	28 288	100%	B4
		3.				Egyéb tulajdonosi bevételek										118 402	137 128	137 127	100%	B404
			IV.			Működési bevételek összesen										298 690	349 859	291 372	83%	B4
	V.					Felhalmozási bevételek										B5				
		1.				Ingatlanok értékesítése										80 000	80 000	75 000	94%	B52
		2.				Részeselek értékesítése										0	0	0		B54
			V.			Felhalmozási bevételek összesen										80 000	80 000	75 000	94%	B5
	VI.					Működési célú átvett pénzeszközök										B6				
		1.				Működési célú átvett pénzeszközök										0	225	225	100%	B64
		2.				Egyéb működési célú átvett pénzeszközök										0	7 870	7 870	100%	B65
			VI.			Működési célú átvett pénzeszközök összesen										0	8 095	8 095	100%	B6
	VII.					Felhalmozási célú átvett pénzeszközök										B7				
		1.				Felh.c.visszatérítendő tám.kölcs.visszatér.ÁHT-on kiv.														
		1.1.				Kölcsönök visszatérülése										800	5 468	579	11%	B74
		1.				Összesen:										800	5 468	579	11%	B74
		2.				Egyéb felhalmozási célú átvett pénzeszközök														
		2.1.				Felhalmozási célú átvett pénzeszközök										180	6 430	6 356	99%	B75
		2.				Összesen:										180	6 430	6 356	99%	B75
			VII.			Felhalmozási célú átvett pénzeszközök összesen										980	11 898	6 935	58%	B7
	1.					Önkormányzat összesen										2 536 445	3 572 596	3 340 205	93%	

Szarvas Város Önkormányzatának 2019. évi bevételi forrásai

Cím sz.	Alcím sz.	Jogcím csop. sz.	Előir. csop. sz.	Kiem. előir. sz.	Előir. sz.	Cím neve	Alcím neve	Jogcím csop. El. Csop.	El. Csop.	Kiem. el. név	Előir.név	2019. évi Eredeti ei.	Mód. ei. XII.31.	Teljesítés XII.31.	Teljesítés %-a	Rovat
A	B	C	D	E	F	G	H	I	J	K	L	M	N	S	T	
2.						Polgármesteri Hivatal										
I.						Működési célú támogatások államháztartáson belülről										B1
3.						Egyéb működési célú támogatások bevételei ÁHT-on belülről										B16
I.						Műk.c.támogatások államháztartáson belülről összesen										B1
II.						Felhalmozási célú támogatások államháztartáson belülről										B2
3.						Egyéb felh.c.támogatások bevételei ÁHT-on belülről										B25
II.						Felh.c.támogatások államháztartáson belülről összesen										B2
III.						Közhatalmi bevételek										B3
3.						Egyéb közhatalmi bevételek										B36
3.4.						Ingyenértékelési szolgáltatások díjak										B36
III.						Közhatalmi bevételek összesen										B3
IV.						Működési bevételek										B4
1.						Intézményi működési bevételek										B4
IV.						Működési bevételek összesen										B4
VI.						Működési célú átvett pénzeszközök										B6
2.						Egyéb működési célú átvett pénzeszközök										B65
VI.						Működési célú átvett pénzeszközök összesen										B6
VII.						Felhalmozási célú átvett pénzeszközök										B7
2.						Egyéb felhalmozási célú átvett pénzeszközök										B75
2.1.						Felhalmozási célú átvett pénzeszköz										B75
VII.						Felhalmozási célú átvett pénzeszközök összesen										B7
2.						Polgármesteri Hivatal összesen										86%
3.						Szarvas Város Óvodája és Bölcsődéje										
I.						Működési célú támogatások államháztartáson belülről										B1
3.						Egyéb működési c. támogatások bevételei ÁHT-on belülről										B16
I.						Műk.c.támogatások államháztartáson belülről összesen										B1
II.						Felhalmozási célú támogatások államháztartáson belülről										B2
3.						Egyéb felh.c.támogatások bevételei ÁHT-on belülről										B25
II.						Felh.c.támogatások államháztartáson belülről összesen										B2
IV.						Működési bevételek										B4
1.						Intézményi működési bevételek										B4
IV.						Működési bevételek összesen										B4
VI.						Működési célú átvett pénzeszközök										B6
2.						Egyéb működési célú átvett pénzeszközök										B65
VI.						Működési célú átvett pénzeszközök összesen										B6
VII.						Felhalmozási célú átvett pénzeszközök										B7
2.						Egyéb felhalmozási célú átvett pénzeszközök										B75
2.1.						Felhalmozási célú átvett pénzeszköz										B75
VII.						Felhalmozási célú átvett pénzeszközök összesen										B7
3.						Szarvas Város Óvodája és Bölcsődéje összesen										87%
4.						Tessedik Sámuel Múzeum és Szárazmalom, Városi Könyvtár										
I.						Működési célú támogatások államháztartáson belülről										B1
3.						Egyéb működési c. támogatások bevételei ÁHT-on belülről										B16
I.						Műk.c.támogatások államháztartáson belülről összesen										B1
II.						Felhalmozási célú támogatások államháztartáson belülről										B2
3.						Egyéb felh.c.támogatások bevételei ÁHT-on belülről										B25
II.						Felh.c.támogatások államháztartáson belülről összesen										B2
IV.						Működési bevételek										B4
1.						Intézményi működési bevételek										B4
IV.						Működési bevételek összesen										B4
VI.						Működési célú átvett pénzeszközök										B6
2.						Egyéb működési célú átvett pénzeszközök										B65
VI.						Működési célú átvett pénzeszközök összesen										B6
VII.						Felhalmozási célú átvett pénzeszközök										B7
2.						Egyéb felhalmozási célú átvett pénzeszközök										B75
2.1.						Felhalmozási célú átvett pénzeszköz										B75
VII.						Felhalmozási célú átvett pénzeszközök összesen										B7
4.						Tessedik S. Múzeum és Szárazm., Városi Könyvtár ösz.										43%
5.						Szarvasi Család- és Gyermekjóléti Központ										
I.						Működési célú támogatások államháztartáson belülről										B1
3.						Egyéb működési c. támogatások bevételei ÁHT-on belülről										B16
I.						Műk.c.támogatások államháztartáson belülről összesen										B1
II.						Felhalmozási célú támogatások államháztartáson belülről										B2
3.						Egyéb felh.c.támogatások bevételei ÁHT-on belülről										B25
II.						Felh.c.támogatások államháztartáson belülről összesen										B2
IV.						Működési bevételek										B4
1.						Intézményi működési bevételek										B4
IV.						Működési bevételek összesen										B4
VI.						Működési célú átvett pénzeszközök										B6
2.						Egyéb működési célú átvett pénzeszközök										B65
VI.						Működési célú átvett pénzeszközök összesen										B6
VII.						Felhalmozási célú átvett pénzeszközök										B7
2.						Egyéb felhalmozási célú átvett pénzeszközök										B75
2.1.						Felhalmozási célú átvett pénzeszköz										B75
VII.						Felhalmozási célú átvett pénzeszközök összesen										B7
5.						Szarvasi Család- és Gyermekjóléti Központ összesen										100%
I.						Tárgyévi költségvetési bevételek jogcímcsoportonként										
1.						Működési célú támogatások államháztartáson belülről										B1
2.						Önkormányzatok működési támogatásai										B11
3.						Működési c. visszatérítendő tám. visszatérítése ÁHT-on belülről										B14
II.						Egyéb működési c. támogatások bevételei ÁHT-on belülről										B16
I.						Működési célú támogatások ÁHT-on belülről összesen										B1
II.						Felhalmozási célú támogatások államháztartáson belülről										B2
1.						Felhalmozási célú önkormányzati támogatások										B21
2.						Felhalmozási célú visszatérítendő támogatások ÁHT-on belülről										B23
3.						Egyéb felh.c.támogatások bevételei ÁHT-on belülről										B25
II.						Felhalmozási célú támogatások ÁHT-on belülről összesen										B2
III.						Közhatalmi bevételek										B3
1.						Vagyoni típusú adók										B34
2.						Termékek és szolgáltatások adói										B35
3.						Egyéb közhatalmi bevételek										B36
III.						Közhatalmi bevételek összesen										B3
IV.						Működési bevételek										B4
1.						Intézményi működési bevételek										B4
2.						Pénzügyi befektetések bevételei										B4
3.						Egyéb tulajdonosi bevételek										B404
IV.						Működési bevételek összesen										B4

Szarvas Város Önkormányzatának 2019. évi bevételi forrásai

Cím sz.	Alcím sz.	Jogcím csop. sz.	Előir. csop. sz.	Kiem. el. sz.	Előir. sz.	Cím neve	Alcím neve	Jogcím csop.	El. Csoport	Kiem. el. név	Előir. név	2019. évi Eredeti ei.	Mód. ei. XII.31.	Teljesítés XII.31.	Teljesítés %-a	Rovat
A	B	C	D	E	F	G	H	I	J	K	L	M	N	S		T
V.											Felhalmozási bevételek					B5
	1.										Ingatlanok értékesítése	80 000	80 000	75 000	94%	B52
	2.										Részesedések értékesítése	0	0	0	0%	B54
V.											Felhalmozási bevételek összesen	80 000	80 000	75 000	94%	B5
VI.											Működési célú átvett pénzeszközök					B6
	1.										Működési célú átvett pénzeszközök	0	225	225	100%	B64
	2.										Egyéb működési célú átvett pénzeszközök	0	7 931	7 931	100%	B65
VI.											Működési célú átvett pénzeszközök összesen	0	8 156	8 156	100%	B6
VII.											Felhalmozási célú átvett pénzeszközök					B7
	1.										Felh.c.visszatérítendő tám., kölcs.visszatér.ÁHT-on kiv.	800	5 468	579	11%	B74
	2.										Egyéb felhalmozási célú átvett pénzeszközök	180	6 930	6 856	99%	B75
VII.											Felhalmozási célú átvett pénzeszközök összesen	980	12 398	7 435	60%	B7
											Tárgyévi költségvetési bevételek mindösszesen	2 663 930	3 765 162	3 456 354	92%	

Szarvas Város Önkormányzatának 2019. évi bevételi forrásai

Cím sz.	Alcím sz.	Jogcím csoport sz.	Előir. csoport sz.	Kiáram. előir.	Előir. sz.	Cím neve	Alcím neve	Jogcím csoport	El. Csoport	Kiáram. előir. név	Előir.név	2019. évi Eredeti ei.	Mód. ei. XII.31.	Teljesítés XII.31.	Teljesítés %-a	Rovat				
A	B	C	D	E	F	G	H	I	J	K	L	M	N	S	L	T				
Tárgyévi finanszírozási bevételek																				
1.	Önkormányzat															B8				
VIII.	Finanszírozási bevételek															B8				
1.	Hitelek, kölcsönök, értékpapírok															B811				
1.1.	Hosszú lejáratú hitelek, kölcs.felv.pénzügyi váll-tól															312 525	312 525	294 350	94%	B8111
1.2.	Rövid lejáratú hitelek, kölcs.felv.pénzügyi váll-tól															0	0	0	0%	B8113
1.3.	Éven túli lejáratú befizetői értékpap.kibocsátása															0	0	0	0%	B8124
1.	Hitelek, kölcsönök, értékpapírok összesen															312 525	312 525	294 350	94%	
2.	Pénzforralom nélküli bevételek																			
2.1.	Maradvány igénybevétele															2 510 540	2 716 503	2 716 503	100%	B813
2.	Pénzforralom nélküli bevételek összesen															2 510 540	2 716 503	2 716 503	100%	
3.	AHT-on belüli megelőlegezések																			
	2020. évi állami támogatás előlege															0	24 743	24 743	100%	B814
	AHT-on belüli megelőlegezések															0	24 743	24 743	100%	B814
1.	Önkormányzat összesen															2 823 065	3 053 771	3 035 596	99%	B8
2.	Polgármesteri Hivatal																			
VIII.	Finanszírozási bevételek															B8				
2.	Pénzforralom nélküli bevételek																			
2.1.	Maradvány igénybevétele															0	11 735	11 735	100%	B813
2.	Polgármesteri Hivatal összesen															0	11 735	11 735	100%	B8
3.	Szarvas Város Óvodája és Bölcsődéje																			
VIII.	Finanszírozási bevételek															B8				
2.	Pénzforralom nélküli bevételek																			
2.1.	Maradvány igénybevétele															537	605	605	100%	B813
3.	Szarvas Város Óvodája és Bölcsődéje összesen															537	605	605	100%	B8
4.	Tessendik Sámuel Múzeum és Százalomalom, Városi Könyvtár																			
VIII.	Finanszírozási bevételek															B8				
2.	Pénzforralom nélküli bevételek																			
2.1.	Maradvány igénybevétele															21 519	21 223	21 223	100%	B813
4.	Tessendik S. Múzeum és Százalm., Városi Könyvtár össz.															21 519	21 223	21 223	100%	B8
5.	Szarvasi Család- és Gyermekjóléti Központ																			
VIII.	Finanszírozási bevételek															B8				
2.	Pénzforralom nélküli bevételek																			
2.1.	Maradvány igénybevétele															2 273	2 568	2 568	100%	B813
5.	Szarvasi Család- és Gyermekjóléti Központ összesen															2 273	2 568	2 568	100%	B8
Tárgyévi finanszírozási bevételek mindösszesen												2 847 384	3 089 902	3 071 727	99%	B8				
BEVÉTELEK MINDÖSSZESEN												5 511 324	6 855 064	6 528 081	95%					

Önkormányzat 2019. évi bevételei

Megnevezés	adatok e Ft-ban				
	2019. évi	Mód. el.	Teljesítés	Teljesítés %	Rovat
	Eredeti el.	XII.31.	XII.31.	a	
L	M	N	S	T	
Gyomaendrődi hulladékátrakó bérleti díj	1 954	3 126	3 126	100%	B16
Mezőri szolgáltatás támogatás	1 620	4 050	4 050	100%	B16
Hosszabb időtartamú és Start közfoglalkoztatás támogatása 2019.02.28-ig	0	9 599	9 599	100%	B16
Hosszabb időtartamú és Start közfoglalkoztatás támogatása 2019.03.01-2020.02.29	0	145 252	134 974	93%	B16
Természetbeni gyermekvédelmi támogatás (Erzsébet utalvány)	0	0	0	0%	B16
Család- és Gy.Központ feladat pályázati támogatás (gyerekház működés)	6 245	7 411	7 411	100%	B16
Mobilitási Hét támogatása	0	551	551	100%	B16
KAB-KEF-18-A	0	700	700	100%	B16
EFOP-1.5.3-16-2017-00064 Humán szolgáltatások fejlesztése Szarvas térségben	91 131	91 131	0	0%	B16
ROHU179 "Adminisztratív híd..."	22 109	22 109	16 358	74%	B16
NKA támogatás (Vízisínház)	0	2 500	2 500	100%	B16
Vízi Színházi Fesztivál támogatás	0	15 000	15 000	100%	B16
Visegrádi 21830204 projekt támogatása	0	2 418	2 418	100%	B16
Jó adatszolgáltató önkormányzat támogatása	0	0	0	0%	B16
Virágosítás Szarvason	0	1 000	1 000	100%	B16
EMT-E-19-0186 Kult. Int. Tám	0	50 000	50 000	100%	B16
Gyermekvédelmi támogatása	0	0	0	0%	B16
területalapú támogatás	0	2 841	2 841	100%	B16
zöldítés támogatása	0	2 110	2 110	100%	B16
anyagjuttatás	0	251	251	100%	B16
BURSA Hungarica ösztöndíj	0	97	98	101%	B16
Egyéb működési c.támogatások bevételei AHT-on belülről	123 059	360 146	252 987	70%	B16
Lak.közműfejlesztés	0	20	20	100%	B21
Tükör u. pályázat támogatása	0	29 997	29 997	100%	B21
Kubinyi pályázat	0	23 000	23 000	100%	B21
Közművelődési érdekltség-növelő pályázat	0	0	0	0%	B21
Felhalmozási célú önkormányzati támogatások	0	53 017	53 017	100%	B21
Felhalmozási célú visszatérítendő támogatások AHT-on belülről	0	0	0	0%	B23
1288-9/2018/HERMAN - zártkert pályázat	2 500	2 500	0	0%	B25
EFOP-1.2.11-16-2017-00060 Szarvas hazavár!	107 346	130 797	130 797	100%	B25
TOP-1.1.3-15-BS1-2016-00023 (Helyi termékek piacának fejlesztése) kieg. támogatás	0	23 461	0	0%	B25
TOP-1.2.1-15-BS1-2016-00025 (Tessedik S. Múzeum fejlesztése) kieg. támogatás	0	80 218	80 218	100%	B25
TOP-4.2.1-15-BS1-2016-00020 (Családsegítő Központ inf. fejlesztése) kieg.támogatás	0	44 900	44 900	100%	B25
TOP-1.1.1-16-BS1-2017-00003 Vasút átjáró megnyitása az Orosházi úton	0	0	0	0%	B25
TOP-1.4.1-16-BS1-2017-00030 Kossuth u. óvoda eszközbeszerzés	0	0	0	0%	B25
TOP-2.1.2-16-BS1-2017-00010 Zöld város	487 554	487 554	487 554	100%	B25
TOP-3.2.1-16-BS1-2017-00040 Fürdő, Gyerm.élelm., Vízisz. sporttelep energ.korsz.	540	540	0	0%	B25
TOP-3.2.1-16-BS1-2017-00041 Termál II.	100 000	100 000	97 460	97%	B25
TOP-3.1.1-16-BS1-2017-00013 Kerékpáros közlekedés fejlesztése Szarvas-Bszta.	0	27 741	0	0%	B25
Körös-szögi Hulladékgyűjt. Nkft. Végelszámolás	0	2 608	2 608	100%	B25
A2015/N47/16 Szarvasi Szárazmalom felújítása és állagmegóvása	0	4 000	4 000	100%	B25
Egyéb felhalmozási c.támogatások bevételei AHT-on belülről	697 940	904 319	847 537	94%	B25
Vasút út 46-48. orvosi rendelők bevételei	6 000	6 000	5 700	95%	B4
Oktatási intézmények bevételei (Fő téri Ált. Isk. tomatere, Bethlen G. u. 11/2.)	5 500	7 220	7 220	100%	B4
Fő téri Ált. Isk. szolgáltatás KLIK	21 488	23 038	23 038	100%	B4
Osztalékbevételek 2018. évi (Szarvasi Ált. Inf. Kft.)	0	28 288	28 288	100%	B4
Egyéb tulajdonosi bevételek	118 402	137 128	137 127	100%	B4
-Termál bérleti díj	36 830	36 830	36 830	100%	B4
-Vízium bérleti díj	45 000	50 257	50 257	100%	B4
-Önkormányzati bérletások bevételei	32 000	45 469	45 468	100%	B4
-Hulladékátrakó bérleti díj KOMÉP	4 572	4 572	4 572	100%	B4
Önkormányzati vagyonhasznosítás (egyéb bérleti díj, stb.)	134 000	131 109	73 030	56%	B4
Közmunka program működési bevétele	1 000	3 896	3 896	100%	B4
Étkezési térítési díj	12 000	12 880	12 880	100%	B4
Kamatbevételek	300	300	193	64%	B4
Működési bevételek	298 690	349 859	291 372	83%	B4
Vagyonértékesítés / Ingatlanok értékesítése	80 000	80 000	75 000	94%	B52
Részvényértékesítés	0	0	0	0%	B5
Felhalmozási bevételek	80 000	80 000	75 000	94%	B5
Körösök Völgye Vidékfejlesztési Egyesület előfinanszírozás visszatérülése	0	0	0	0%	B64
Körös-szögi Nkft. Visszatérülés	0	225	225	100%	B64
Női Kézilabda Klub visszatérítése	0	0	0	0%	B64
30 éve szabadon pályázat támogatása	0	7 870	7 870	100%	B65
Működési célú átvett pénzeszközök	0	8 095	8 095	100%	B6
Belvízkár kamatmentes kölcsön visszafiz.	800	800	579	72%	B74
Pályázati támogatások megelőlegezésének visszatérülése	0	0	0	0%	B74
Szarvasi Kóbor és Elveszett Kutyaért Állatvédő Egyesület pályázati megelőlegezés	0	4 668	0	0%	B74
Lakosságtól úttépítésre átvett pénzeszköz	0	4 250	4 250	100%	B75
Lakosságtól járdaépítésre átvett pénzeszköz	0	2 000	2 000	100%	B75
Lakossági szennyvízbefizetés	180	180	106	59%	B75
Felhalmozási célú átvett pénzeszközök	980	11 898	6 935	58%	B7
Finanszírozási bevételek (hitel)	312 525	312 525	294 350	94%	
BEVETELEK ÖSSZESEN:	1 513 194	2 079 859	1 829 293	88%	

Polgármesteri Hivatal 2019. évi bevételei

Megnevezés	2019. évi Eredeti ei.	Mód. ei. XII.31.	Teljesítés XII.31.	Teljesítés %- a	Rovat
L	M	N	S		T
Kistérségi Iroda munkaszervezet	13 000	31 312	31 311	100%	B16
Munkaügyi Központ támogatás (közmunka) 2019.03.18-2019.09.30.	0	3 801	2 389	63%	B16
Munkaügyi Központ támogatás (közmunka) 2019.10.01-2020.02.29.	0	1 282	1 222	95%	B16
TOP-7.1.1-16-2016-00048	11 835	11 835	4 564	39%	B16
GINOP pályázat	0	1 893	1 874	99%	B16
EP választása támogatása	0	4 328	4 328	100%	B16
Önkormányzati választása támogatása	0	5 331	5 331	100%	B16
Nyári diákmunka támogatása	0	1 575	1 575	100%	B16
Működési célú támogatások áht-on belülről	24 835	61 357	52 594	86%	B16
Egyéb bevételek	1 500	1 657	1 657	100%	B4
Családi ünnepek szervezése	1 000	1 576	1 576	100%	B4
Működési bevételek	2 500	3 233	3 233	100%	B4
BEVÉTELEK ÖSSZESEN:	27 335	64 590	55 827	86%	

Szarvas Város Óvodája és Bölcsődéje 2019. évi bevételei

Megnevezés	2019. évi Eredeti ei.	Mód. ei. XII.31.	Teljesítés XII.31.	Teljesítés %-a	Rovat
L	M	N	S		T
Munkaügyi Központ támogatás (közmunka) 2019.03.18-2019.09.30.	0	2 701	2 475	92%	B16
Munkaügyi Központ támogatás (közmunka) 2019.10.01-2020.02.29	0	1 064	832	78%	B16
Munkaügyi Központ támogatás (közmunka) 2018.07.01-2019.02.28.	537	537	395	74%	B16
Működési célú támogatások áht-on belülről	537	4 302	3 702	86%	B16
egyéb bevétel	0	30	25	83%	B4
Bölcsődei étkezési térítési díj bevétele	1 719	1 719	1 463	85%	B4
Működési bevételek	1 719	1 749	1 488	85%	B4
Működési célú átvett pénzeszköz	0	50	50	100%	B6
Felhalmozási célú átvett pénzeszközök	0	500	500	100%	B7
BEVÉTELEK ÖSSZESEN:	2 256	6 601	5 740	87%	

Tessedik Sámuel Múzeum és Szárazmalom, Városi Könyvtár 2019. évi bevételei

Megnevezés	2019. évi	Mód. ei.	Teljesítés	Teljesítés %	Rovat
	Eredeti ei.	XII.31.	XII.31.	a	
L	M	N	S	T	
Munkaügyi Központ támogatás (GINOP) 2019.03.14-2019.09.13.	0	1 398	1 394	100%	B16
Munkaügyi Központ támogatás (TOP-5.1.1-15) 2019.08.07-2020.04.06)	0	916	873	95%	B16
Munkaügyi Központ támogatás (közmunka) 2019.03.18-2019.09.30.	0	2 688	2 033	76%	B16
Munkaügyi Központ támogatás (közmunka) 2019.10.01-2020.02.29.	0	1 882	1 874	100%	B16
Munkaügyi Központ támogatás (közmunka) 2018.07.01-2019.02.28.	502	502	496	99%	B16
Ruzicskay művészetelep pályázat támogatása	0	400	400	100%	B16
EFOP-3.7.3-16-2017-00085 (Könyvtár)	2 859	4 200	4 200	100%	B16
Diákmunka	0	788	788	100%	B16
Működési célú támogatások áht-on belülről	3 361	12 774	12 058	94%	B16
Intézményi működési bevételek (Múzeum)	2 350	7 175	7 174	100%	B4
Intézményi működési bevételek (Könyvtár)	1 500	2 044	2 044	100%	B4
M44-es régészeti megelőző feltárás (Tiszakürt-Kondoros)	59 594	59 594	24 484	41%	B4
M44-es régészeti megfigyelés	0	0	0	0%	B4
Szarvas III. bánya régészeti megfigyelés	0	1 936	1 608	83%	B4
M44-es régészeti megelőző feltárás (Kondoros-Békéscsaba)	30 387	30 387	28	0%	B4
M44-es régészeti megfigyelés (Kondoros-Békéscsaba)	0	1 420	1 194	84%	B4
Régészet egyéb	0	1 860	1 822	98%	B4
Működési bevételek	93 831	104 416	38 354	37%	B4
Működési célú átvett pénzeszköz	0	11	11	100%	B6
BEVÉTELEK ÖSSZESEN:	97 192	117 201	50 423	43%	

Szarvasi Család- és Gyermekjóléti Központ 2019. évi bevételei

Megnevezés	2019. évi	Mód. ei.	Teljesítés	Teljesítés %-	Rovat
	Eredeti ei.	XII.31.	XII.31.	a	
L	M	N	S		T
Munkaügyi Központ támogatás (GINOP) 2019.03.14-2019.09.13.	0	1 398	1 395	100%	B16
Munkaügyi Központ támogatás (közmunka) 2019.03.18-2019.09.30.	0	1 529	1 523	100%	B16
Munkaügyi Központ támogatás (közmunka) 2019.10.01-2020.02.29.	0	610	605	99%	B16
Munkaügyi Központ támogatás (közmunka) 2018.07.01-2019.02.28.	502	0	0	0%	B16
Diákmunka	0	262	262	100%	B16
EFOP-3.2.9-16-2016-00022 pályázat	0	0	0	0%	B16
Működési célú támogatások áht-on belülről	502	3 799	3 785	100%	B16
bérleti díj/egyéb bevétel	150	320	319	100%	B4
Működési bevételek	150	320	319	100%	B4
BEVÉTELEK OSSZESEN:	652	4 119	4 104	100%	

Szarvas Város Önkormányzatának 2019. évi működési kiadásai

Cím sz. Alcím sz. Jogcím csoport sz. Előir. csoport sz. Kiem. előir. sz.	Cím neve Alcím neve Jogcím csoport El. csoport Kiem. előir. név	Előir. név	2019. évi Eredeti ei.	Mód. ei. XII.31.	Teljesítés XII.31.	Teljesítés % a	Rovat								
								A	B	C	D	E	F	G	H
1.	Önkormányzat														
1.1.	Működési kiadások														
1.1.1.	Személyi juttatás		161 834	256 018	228 301	89%	K1								
1.2.	Munkaadókat terhelő jár. és szoc.hozzájáruló adó		27 263	37 016	32 063	87%	K2								
1.3.	Dologi kiadások						K3								
1.3.1.	Kamatkiadások-Felhalmozásai		5 000	5 000	2 226	45%	K353								
1.3.2.	Egyéb dologi kiadások		608 584	732 223	487 055	67%	K3								
1.3.	Dologi kiadások összesen		613 584	737 223	489 281	66%	K3								
1.4.	Ellátottak pénzbeli juttatásai		29 738	34 625	27 890	81%	K4								
1.5.	Egyéb működési célú kiadások						K5								
1.5.1.	Egyéb elvonások befizetések		0	2 282	2 282	100%	K502								
1.5.2.	Működési célú visszatérítendő támogatások ÁHT-on belülről		0	0	0	0%	K504								
1.5.3.	Egyéb működési célú támogatások ÁHT-on belülről		241 480	321 524	310 388	97%	K506								
1.5.4.	Működési célú visszatérítendő támogatások ÁHT-on kívülről		0	0	0	0%	K508								
1.5.5.	Egyéb működési célú támogatások ÁHT-on kívülről		379 587	491 809	438 205	89%	K512								
1.5.6.	Működési célú tartalék		157 143	578 479	0	0%	K513								
1.5.	Egyéb működési célú kiadások összesen		778 190	1 393 894	750 875	54%	K5								
1.	Önkormányzat összesen		1 610 607	2 458 776	1 528 410	62%									
2.	Polgármesteri Hivatal														
2.1.	Működési kiadások														
2.1.1.	Személyi juttatás		366 426	403 050	369 278	92%	K1								
2.2.	Munkaadókat terhelő jár. és szoc.hozzájáruló adó		82 873	86 348	74 542	83%	K2								
2.3.	Dologi kiadások						K3								
2.3.2.	Egyéb dologi kiadások		133 873	142 648	115 894	81%	K3								
2.3.	Dologi kiadások összesen		133 873	142 648	115 894	81%	K3								
2.4.	Ellátottak pénzbeli juttatásai		0	0	0	0%	K4								
2.5.	Egyéb működési célú kiadások						K5								
2.5.1.	Egyéb elvonások befizetések		0	0	0	0%	K502								
2.5.3.	Egyéb működési célú támogatások ÁHT-on belülről		0	0	0	0%	K506								
2.5.	Egyéb működési célú kiadások összesen		0	0	0	0%	K5								
2.	Polgármesteri Hivatal összesen		583 172	635 046	559 712	88%									
3.	Szarvas Város Övodája és Bölcsődéje														
3.1.	Működési kiadások														
3.1.1.	Személyi juttatás		124 481	130 958	126 324	96%	K1								
3.2.	Munkaadókat terhelő jár. és szoc.hozzájáruló adó		26 141	27 048	26 160	97%	K2								
3.3.	Dologi kiadások						K3								
3.3.2.	Egyéb dologi kiadások		18 345	17 957	15 644	87%	K3								
3.3.	Dologi kiadások összesen		18 345	17 957	15 644	87%	K3								
3.5.	Egyéb működési célú kiadások						K5								
3.5.1.	Egyéb elvonások befizetések		0	0	0	0%	K502								
3.5.	Egyéb működési célú kiadások összesen		0	0	0	0%	K5								
3.	Szarvas Város Övodája és Bölcsődéje összesen		168 947	175 963	168 128	96%									
4.	Tessedik Sámuel Múzeum és Szárazmalom, Városi Könyvtár														
4.1.	Működési kiadások														
4.1.1.	Személyi juttatás		81 142	95 657	84 404	88%	K1								
4.2.	Munkaadókat terhelő jár. és szoc.hozzájáruló adó		15 730	17 946	15 261	85%	K2								
4.3.	Dologi kiadások						K3								
4.3.2.	Egyéb dologi kiadások		112 830	118 852	50 395	42%	K3								
4.3.	Dologi kiadások összesen		112 830	118 852	50 395	42%	K3								
4.	Tessedik S. Múzeum és Szárazm., Városi Könyvtár össz.		209 702	232 485	150 060	65%									
5.	Szarvasi Család- és Gyermekjóléti Központ														
5.1.	Működési kiadások														
5.1.1.	Személyi juttatás		55 256	73 838	72 247	98%	K1								
5.2.	Munkaadókat terhelő jár. és szoc.hozzájáruló adó		10 605	14 027	13 480	96%	K2								
5.3.	Dologi kiadások						K3								
5.3.2.	Egyéb dologi kiadások		7 896	9 270	8 592	93%	K3								
5.3.	Dologi kiadások összesen		7 896	9 270	8 592	93%	K3								
5.5.	Egyéb működési célú kiadások						K5								
5.5.1.	Egyéb elvonások befizetések		0	101	101	100%	K502								
5.5.	Egyéb működési célú kiadások összesen		0	101	101	100%	K5								
5.	Szarvasi Család és Gyermekjóléti Központ összesen		73 757	97 236	94 420	97%									
1.	Működési kiadások összesen														
1.1.	Személyi juttatás		789 119	959 551	860 552	92%	K1								
1.2.	Munkaadókat terhelő jár. és szoc.hozzájáruló adó		162 612	185 385	161 506	87%	K2								
1.3.	Dologi kiadások						K3								
1.3.1.	Kamatkiadások-Felhalmozásai		5 000	5 000	2 226	45%	K353								
1.3.2.	Egyéb dologi kiadások		881 528	1 020 950	677 580	86%	K3								
1.3.	Dologi kiadások összesen		886 528	1 025 950	679 806	66%	K3								
1.4.	Ellátottak pénzbeli juttatásai		29 738	34 625	27 890	81%	K4								
1.5.	Egyéb működési célú kiadások						K5								
1.5.1.	Egyéb elvonások befizetések		0	2 283	2 283	100%	K502								
1.5.2.	Működési célú visszatérítendő támogatások ÁHT-on belülről		0	0	0	0%	K504								
1.5.3.	Egyéb működési célú támogatások ÁHT-on belülről		241 480	321 524	310 388	97%	K506								
1.5.4.	Működési célú visszatérítendő támogatások ÁHT-on kívülről		0	0	0	0%	K508								
1.5.5.	Egyéb működési célú támogatások ÁHT-on kívülről		379 587	491 809	438 205	89%	K512								
1.5.6.	Működési célú tartalék		157 143	578 479	0	0%	K513								
1.5.	Egyéb működési célú kiadások összesen		778 190	1 393 965	750 976	54%	K5								
1.	Működési kiadások mindösszesen		2 646 185	3 599 508	2 800 730	69%									

Szarvas Város Önkormányzatának 2019. évi felhalmazási kiadásai

Cím az. Alkim az. Jogcím csoport. sz. Előir. csep. sz. Kiem. el. az. Előir. sz. Cím neve Alkim neve Jogcím csoport. El. Csep. Kiem. el. név	Előir. név	2019. évi Eredeti ei.	Mód. ei. XII.31.	Teljesítés XII.31.	Teljesítés % a	Rovat
A B C D E F G H I J K	L	M	N	S	T	
Felhalmazási kiadások						
2.1.	Fejlesztési célú tartalék	666 079	668 626	0	0%	K613
2.2.	Beruházások					
	5288/2 hrsz. ingatlan megvásárlása	0	1 000	1 000	100%	K6
	KOMÉP törzsfőke emelés	0	35 000	35 000	100%	K6
	TP-1-2017- lanyús térségak	0	0	0	0%	K6
	TOP-3.2.1-15-BS1-2016-00040 (Önkormányzati épületek energetikai feil.)	0	0	0	0%	K6
	TOP-1.1.3-15-BS1-2016-00023 (Helyi termékek piacának fejlesztése)	119 995	120 142	118 289	98%	K6
	TOP-1.2.1-15-BS1-2016-00025 (Tessedik S. Múzeum fejlesztése)	128 179	128 179	91 751	72%	K6
	TOP-4.2.1-15-BS1-2016-00020 (Családegyítő Központ inf. fejlesztése)	0	2 483	2 483	100%	K6
	TOP-1.1.1-16-BS1-2017-00003 Vasút átútor megújítása az Orosházi úton	184 148	182 788	0	0%	K6
	TOP-1.4.1-16-BS1-2017-00030 Kossuth u. óvoda eszközbeszerzés	0	0	0	0%	K6
	TOP-3.2.1-16-BS1-2017-00039 Lenovai Palota és Polgármesteri Hivatal enera.korsz.	45 135	45 295	30 662	68%	K6
	TOP-3.2.1-16-BS1-2017-00040 Fürdő, Gvern. élelm., Vízisz. sporttelep enera.korsz.	91 037	91 177	55 996	61%	K6
	TOP-3.1.1-16-BS1-2017-00013 Kerékpáros közlekedés fejlesztése Szarvas-Bazsa.	208 755	211 454	5 598	3%	K6
	TOP-1.4.1-16-BS1-2017-00026 "Aprók Kertje" Bölcsőde felújítása és eszk.	10 927	11 021	11 021	100%	K6
	EFOP-1.2.1-16-2017-00060 Szarvas hazavár	17 024	26 969	26 969	100%	K6
	EFOP-1.5.3-16-2017-00064 Humán szola. fejlesztése Szarvas térségben	7 013	7 013	377	5%	K6
	GZR-T-0-2016-0005 elektromos töltőállomás	4 952	9 460	9 460	100%	K6
	TOP-3.2.1-16-BS1-2017-00041 "Termál II."	87 292	87 292	62 035	71%	K6
	TOP-2.1.2-16-BS1-2017-00010 Zöld város	264 218	264 216	0	0%	K6
	1288-9/2018/HERMAN - zártkert pályázat	1 000	0	0	0%	K6
	ROHU179 "Adminisztratív híd..."	11 813	11 813	11 582	98%	K6
	AIföldvíz Zrt. vízekestruációs munkái	0	0	0	0%	K6
	Közfoglalkoztatás eszközök	0	6 296	6 296	100%	K6
	Közfoglalkoztatás eszközök nem elszámolható	0	76	76	100%	K6
	Dr. Melich u. utéplítés	0	8 823	8 823	100%	K6
	Dobó u. utéplítés	0	12 685	12 685	100%	K6
	Caokonai u. utéplítés	0	9 342	9 342	100%	K6
	Bem u. - Béke u. - Arany J. u. - aszfaltburkolat felújítása	0	9 950	9 950	100%	K6
	várostermi padok, bútorok, kapu	962	1 478	1 112	75%	K6
	Óvoda villamvédelem	1 240	1 240	1 240	100%	K6
	Lenovai Palota vagyonrendezés	12 555	12 555	12 555	100%	K6
	Közvilágítás, díszvilágítás	0	820	820	100%	K6
	Idősbárát önkormányzati dílból beruházás	0	1 000	1 000	100%	K6
	Kisértékű tárgyi eszköz vásárlás	1 270	2 804	1 643	59%	K6
2.2.	Beruházások összesen	1 195 513	1 302 367	527 795	41%	K6
2.3.	Felújítások					
	AIföldvíz Zrt. vízekestruációs munkái	58 407	64 500	33 730	52%	K7
	TOP-1.2.1-15-BS1-2016-00025 (Tessedik S. Múzeum fejlesztése)	83 884	164 102	83 877	51%	K7
	TOP-6.1-15-BS1-2016-00027 (Híszíronvi rendelő fejlesztése)	0	0	0	0%	K7
	TOP-3.2.1-15-BS1-2016-00041 (Belhén G. u. lidsek otth. energetikai feil.)	0	0	0	0%	K7
	TOP-4.2.1-15-BS1-2016-00020 (Családegyítő Központ inf. fejlesztése)	270 629	280 185	165 403	59%	K7
	TOP-3.2.1-16-BS1-2017-00039 Lenovai Palota és Polgármesteri Hivatal enera.korsz.	44 565	44 565	0	0%	K7
	TOP-3.1.1-16-BS1-2017-00013 Kerékpáros közlekedés fejlesztése Szarvas-Bazsa.	83 835	112 414	839	1%	K7
	TOP-1.4.1-16-BS1-2017-00026 "Aprók Kertje" Bölcsőde felújítása és eszk.	16 177	16 177	16 482	102%	K7
	EFOP-1.2.1-16-2017-00060 Szarvas hazavár	69 254	82 760	75 435	91%	K7
	EFOP-1.5.3-16-2017-00064 Humán szola. fejlesztése Szarvas térségben	7 191	7 191	0	0%	K7
	1288-9/2018/HERMAN - zártkert pályázat	9 000	10 000	10 000	100%	K7
	A2016/N47/16 Szarvasi Szárazmalom felújítása és államegővása	0	0	0	0%	K7
	TOP-2.1.2-16-BS1-2017-00010 Zöld város	254 540	254 540	5 300	2%	K7
	Közepalmi bekötőút felújítása	0	235	235	100%	K7
	Bacsó B. u. felújítása	0	6 983	6 983	100%	K7
	Sirály u. felújítása	0	2 538	2 538	100%	K7
	Martos Flóra u. Kossuth u. - Szabadság u. közötti azakaszk kizselesítése	0	4 781	4 781	100%	K7
	Bem u. - Béke u. - Arany J. u. - aszfaltburkolat felújítása	0	0	0	0%	K7
	Tükör u. felújítása	0	46 150	0	0%	K7
	Közvilágítás, díszvilágítás	0	2 410	2 410	100%	K7
	bérlakások felújítása	0	7 268	3 800	50%	K7
	Béke u. 1. tetőszigetelés	3 008	3 008	3 008	100%	K7
	Szellemi inkubátorház	0	613	613	100%	K7
	Közfoglalkoztatási program felújítások	0	0	0	0%	K7
2.3.	Felújítások összesen	909 390	1 110 420	415 214	37%	K7
2.4.	Egyéb felhalmazási célú kiadások					
2.4.1.	Egyéb felhalmazási célú tám. ÁHT-on belülre	0	353	353	100%	K84
2.4.2.	Felhalmazási célú támogatás/terendő támogatások, kölcsönök nyújtása ÁHT-on kívülre	0	4 668	0	0%	K86
2.4.3.	Egyéb felhalmazási célú tám. ÁHT-on kívülre					
	TDM - Tértelirat	3 000	3 000	0	0%	K89
	Szent Klára plébánia - homlokzat felújítás	0	500	500	100%	K89
	Ottemplomi harang és toronyóra felújítása	0	500	500	100%	K89
	Szarvas Kóbor és Elveszett Kutyáért Állatvédő Egyesület	0	1 191	1 191	100%	K89
	Fürdő tetőcserép cseréje	0	3 000	0	0%	K89
	Szarvasi Jágrkorona Egyesület támogatása	0	11 000	11 000	100%	K89
	KOMÉP - Váscsőd u. 1/1. nyílászárók cseréje	0	8 431	0	0%	K89
	Békés Mezővéri Vállalkozásfejlesztési Alapítvány Interreg pályázathoz támogatás	0	538	538	100%	K89
	Lakossági köznevelési támogatás	0	31	27	87%	K89
2.4.	Egyéb felhalmazási célú kiadások összesen	3 000	33 210	14 107	42%	K8
1.	Önkormányzat összesen	2 773 982	3 144 623	957 116	30%	
2.	Polgármesteri Hivatal					
	Felhalmazási kiadások					
	Beruházások					
	Informaticai fejlesztés/egység eszközbeszerzés	25 400	25 333	7 951	31%	K6
	TOP-7.1.1-16-2016-00048	0	67	67	100%	K6
2.	Polgármesteri Hivatal összesen	25 400	25 400	8 018	32%	
3.	Szarvas Város Óvodája és Bölcsődője					
	Felhalmazási kiadások					
	Beruházások					
	Kisértékű tárgyi eszköz vásárlás	100	258	258	100%	K6
3.	Szarvas Város Óvodája és Bölcsődője összesen	100	258	258	100%	
4.	Tessedik Sámuel Múzeum és Szárazmalom, Városi Könyvtár					
	Felhalmazási kiadások					
	Beruházások					
	Kisértékű/ingyértékű tárgyi eszköz vásárlás	517	6 261	6 106	98%	K6
2.3.	Felújítások					
	Múzeum felújításai	0	13 832	13 832	100%	K7
4.	Tessedik Sámuel Múzeum és Szárazmalom, Városi Könyvtár összesen	517	20 093	19 938	99%	
5.	Szarvasi Család- és Gyermekjóléti Központ					
	Felhalmazási kiadások					
	Beruházások					
	Kisértékű tárgyi eszköz vásárlás	100	144	144	100%	K6
	EFOP-3.2.9-16-2016 pályázat	0	0	0	0%	K6
5.	Szarvasi Család- és Gyermekjóléti Központ összesen	100	144	144	100%	
2.1.	Fejlesztési célú tartalék	666 079	668 626	0	0%	K613
2.2.	Beruházások	1 221 630	1 334 430	542 321	41%	K6
2.3.	Felújítások	909 390	1 124 252	429 046	38%	K7
2.4.	Egyéb felhalmazási célú kiadások	3 000	33 210	14 107	42%	K8
2.	Felhalmazási kiadások mindösszesen	2 800 099	3 190 518	985 474	31%	

Szarvas Város Önkormányzatának 2019. évi finanszírozási kiadásai

Cím sz.	Alcím sz.	Jogcím csoport	Előir. csoport	Kiem. előir.	Előir. sz.	Cím neve	Alcím neve	Jogcím csoport	El. csoport	Kiem. előir. név	Előir. név	2019. évi Eredeti ei.	Mód. ei. XII.31.	Teljesítés XII.31.	Teljesítés % a	Rovat
A	B	C	D	E	F	G	H	I	J	K	L	N	N	S		T
1.						Önkormányzat										
	3.					Finanszírozási kiadások										K9
		3.1.				Felhalmozási hitel törlesztése										
						OTP Nyrt. Városhablitáció hitel						5 804	5 804	5 804	100%	K911
						AKÚ - TOP I. hitel						4 370	4 370	4 370	100%	K911
						AKÚ - TOP II. hitel						34 728	34 728	34 728	100%	K911
		3.2.				ÁHT-on belüli megelőlegezések visszafizetése										
						2019. évi 00. havi állami támogatás megelőlegezése						20 138	20 138	20 138	100%	K914
	1.					Önkormányzat összesen						85 040	85 040	85 040	100%	K911
		3.				Finanszírozási kiadások mindösszesen						85 040	85 040	85 040	100%	K911
						KIADÁSOK MINDÖSSZESEN						5 511 324	6 855 064	3 551 244	52%	

Önkormányzat 2019. évi kiadásai

Megnevezés	2019. évi	Mód. ei.	Teljesítés	Teljesítés	Rovat
	Eredeti ei.	XII.31.	XII.31.	%-a	
L	M	N	S	T	
Személyi juttatások	66 039	66 039	58 693	89%	K1
Egyéb feladatok személyi juttatása	22 247	27 845	23 857	86%	K1
KÖFOP-1.2.1-VEKOP-16-2017-00824 ASP	0	0	0	0%	K1
KAB-KEF-18-A	0	78	78	100%	K1
Polgármesteri alap I. (reprezentáció)	0	388	388	100%	K1
EFOP-1.2.11-16-2017-00060 Szarvas hazavár!	10 913	10 913	8 753	80%	K1
EFOP-1.5.3-16-2017-00064 Humán szolgáltatások fejlesztése Szarvas térségben	18 616	18 616	18 616	100%	K1
TOP-1.1.1-16-BS1-2017-00003 Vasút átjáró megnyitása az Orosházi úton	0	1	1	100%	K1
Visegrádi 21830204 projekt	0	316	316	100%	K1
30 éve szabadon pályázat	0	1 193	1 193	100%	K1
ROHU179 "Adminisztratív híd..."	0	1 799	1 799	100%	K1
Hosszabb időtartamú és start közfoglalkoztatás személyi juttatása (2019.03.01-2020.02.29)	0	84 811	76 515	90%	K1
Hosszabb időtartamú és start közfoglalkoztatás személyi juttatása (2018.03.01-2019.02.28.)	44 019	44 019	38 092	87%	K1
Személyi juttatások összesen	161 834	256 018	228 301	89%	K1
Munkaadókat terh.befiz.köt.	12 971	12 971	11 205	86%	K2
Egyéb feladatok munkaadókat terh.jár.szoc.hj.adó	4 170	4 470	4 070	91%	K2
KÖFOP-1.2.1-VEKOP-16-2017-00824 ASP	0	0	0	0%	K2
KAB-KEF-18-A	0	0	0	0%	K2
Polgármesteri alap I. (reprezentáció)	0	0	0	0%	K2
EFOP-1.2.11-16-2017-00060 Szarvas hazavár!	2 275	2 275	1 396	61%	K2
EFOP-1.5.3-16-2017-00064 Humán szolgáltatások fejlesztése Szarvas térségben	3 555	3 555	3 028	85%	K2
Visegrádi 21830204 projekt	0	136	136	100%	K2
30 éve szabadon pályázat	0	498	498	100%	K2
Hosszabb időtartamú és start közfoglalkoztatás járulékok (2019.03.01-2020.02.29.)	0	8 819	7 742	88%	K2
Hosszabb időtartamú és start közfoglalkoztatás járulékok (2018.03.01-2019.02.28.)	4 292	4 292	3 988	93%	K2
Munkaadókat terh.jár.és szoc.hozzájár.adó összesen	27 263	37 016	32 063	87%	K2
Dologi kiadások	94 879	117 783	109 518	93%	K3
Ingaatlan hasznosítás (KOMÉP Régi + új bérletkások)	28 000	36 190	36 190	100%	K3
Vízárékhárítás	485	485	475	98%	K3
Város- és községgazdálkodási szolg.	14 225	13 536	10 974	81%	K3
- Mezei őrszolgálat	2 200	2 200	2 155	98%	K3
- Szűnyög-, kullancs-, patkányirtás	10 000	9 311	8 717	94%	K3
- Pályázatokhoz kapcsolódó kiadások	2 025	2 025	102	5%	K3
Települési vízellátás (közifolyó, Vízmű)	2 844	2 844	1 115	39%	K3
Közvilágítás, díszvilágítás	48 804	42 074	30 669	73%	K3
Elektromos töltőállomás csatlakozási díj	796	796	0	0%	K3
Jégpálya áramdíjkeret	400	400	63	16%	K3
Lapkiadás	6 706	6 877	6 877	100%	K3
Vasút út 46-48. orvosi rendelők fenntartási ktge	6 000	6 451	6 451	100%	K3
Intézmények fenntartási kiadása (Fő téri tornaterem, Ped.szak.)	8 000	8 000	6 359	79%	K3
Intézmények fenntartási kiadásai keret (int. igények tám.)	8 000	4 833	0	0%	K3
Gyermekékeztetés	50 000	48 266	42 477	88%	K3
Közfoglalkoztatás dologi kiadások nem elszámolható	5 000	4 924	2 797	57%	K3
Közfoglalkoztatás önrör + támogatás (dologi kiadások)	5 156	31 527	29 900	95%	K3
Segélyek dologi kiadásai (postaköltség, köztemetés, hulladékdíj-ment. stb.)	7 400	900	452	50%	K3
polgármesteri alap dologi kiadásai	0	205	205	100%	K3
Téli rezsiszökkenés támogatása	5 052	5 052	5 052	100%	K3
KAB-KEF-18-A	0	702	617	88%	K3
TOP-3.1.1-15-BS1-2016-00026 "Szabadság-Szentesi úti kerékpárút"	0	0	0	0%	K3
TOP-1.2.1-15-BS1-2016-00025 (Tessedik S. Múzeum fejlesztése)	25 762	26 218	3 455	13%	K3
TOP-1.1.3-15-BS1-2016-00023 (Helyi termékek piacának fejlesztése)	1 449	1 829	1 671	91%	K3
TOP-4.1.1-15-BS1-2016-00027 (Háziorvosi rendelők fejlesztése)	1 500	1 574	1 574	100%	K3
TOP-3.2.1-15-BS1-2016-00041 (Bethlen G. u. idösek otth. enegetikai feij.)	0	0	0	0%	K3
TOP-3.2.1-15-BS1-2016-00040 (Önkormányzati épületek enegetikai feij.)	0	0	0	0%	K3
TOP-4.2.1-15-BS1-2016-00020 (Családsegítő Központ inf. fejlesztése)	5 565	50 017	45 823	92%	K3
TOP-1.2.1-15-BS1-2016-00026 "Turisztikai fejlesztés - Kacska tó és környéke"	0	0	0	0%	K3
TOP-3.1.1-15-BS1-2016-00022 "Kerékpáros közlekedés fejlesztése - Fahíd komp"	0	0	0	0%	K3
TOP-1.1.1-16-BS1-2017-00003 Vasút átjáró megnyitása az Orosházi úton	1 305	3 859	3 859	100%	K3
TOP-1.4.1-16-BS1-2017-00030 Kossuth u. óvoda eszközbeszerzés	0	0	0	0%	K3
TOP-3.2.1-16-BS1-2017-00039 Lengyel Palota és Polgármesteri Hivatal energ.korsz.	5 264	5 388	670	12%	K3
TOP-3.2.1-16-BS1-2017-00040 Fürdő, Gyerm.élelm., Vízisz. sporttelep energ.korsz.	8 295	8 387	1 083	13%	K3
TOP-3.1.1-16-BS1-2017-00013 Kerékpáros közlekedés fejlesztése Szarvas-Bszla.	27 564	28 378	8 464	30%	K3
TOP-1.4.1-16-BS1-2017-00029 "Aprók Kertje" Bölcsöde felújítása és eszközbeszerzése	391	394	48	12%	K3
TOP-3.2.1-16-BS1-2017-00041 "Termál II."	5 273	5 381	1 138	21%	K3
TOP-2.1.2-16-BS1-2017-00010 Zöld város	14 686	15 282	1 426	9%	K3
KÖFOP-1.2.1-VEKOP-16-2017-00824 ASP	0	0	0	0%	K3
KEHOP-1.2.1 Helyi klímastratégiák	0	0	0	0%	K3
EFOP-1.2.11-16-2017-00060 Szarvas hazavár!	65 204	65 404	15 080	23%	K3
EFOP-1.5.3-16-2017-00064 Humán szolgáltatások fejlesztése Szarvas térségben	119 118	119 118	47 538	40%	K3
VP-7.2.1-7.4.1.2-16 Kültéri utak	0	1 207	1 207	100%	K3
ROHU179 "Adminisztratív híd..."	11 460	9 661	7 682	80%	K3
Belvíz VII. ütem	0	805	805	100%	K3
Vízi Színházi Fesztivál pályázat	0	15 000	15 000	100%	K3
30 éve szabadon pályázat	0	6 685	6 685	100%	K3
Visegrádi 21830204 projekt	0	1 966	1 053	54%	K3
Középfalmi bekötőút felújítása	0	179	177	99%	K3
lakossági útépitésekhez kapcsolódó kiadások	0	8 560	8 560	100%	K3
Helyi autóbussz közlekedés biztosítása	8 001	8 317	8 317	100%	K3
Vagyonbiztosítás	5 000	5 000	3 780	76%	K3
Adó, kamat, pénzf.terh.ktg., tagdíjak, stb.	11 000	11 769	11 769	100%	K3
Kamatfizetés	5 000	5 000	2 226	45%	K353
- felhalmozási hitel kamat	5 000	5 000	2 226	45%	K353
Dologi kiadások összesen	613 584	737 223	489 281	66%	K3

Önkormányzat 2019. évi kiadásai

Megnevezés	2019. évi	Mód. ei.	Teljesítés	Teljesítés	Rovat
	Eredeti ei.	XII.31.	XII.31.	%-a	
L	M	N	S	T	
Ellátottak pénzbeli juttatásai	29 736	34 625	27 890	81%	K4
Egyéb elvonások befizetések	0	2 282	0	0%	K502
Működési célú visszatérítendő támogatások ÁHT-on belülre	0	0	0	0%	K504
Többc. Társ. Szociális intézmény	40 000	39 055	29 175	75%	K506
Többc. Társ. Támogatása feladatellátáshoz	20 000	21 349	21 349	100%	K506
Többc. Társ. Körös-szögi Hulladékgyűjt. Nonprofit Kft.	0	0	0	0%	K506
Többc. Társ. Normatíva támogatás (+bérkomp., szoc. ágazati pótlék)	174 076	252 817	252 817	100%	K506
Többc. Társ. Pályázati támogatás (tanyafejl. program)	0	0	0	0%	K506
Békés M. Önkormányzatok Ivóvízminőség-javító Társulása műk.tám.	344	344	344	100%	K506
Körös-völgyi Hulladékgyűjt. Önkorm. Társulás műk.tám.	0	0	0	0%	K506
DAREH Önk. Társulás működési támogatása	986	986	87	9%	K506
Gyomaendrőd Város Önk. támogatása szünyogyéítési pályázathoz	0	189	0	0%	K506
Színházi kiállítások	0	100	100	100%	K506
Gyermekvédelmi támogatás - Erzsébet-utalvány visszaküldése	0	12	12	100%	K506
Köztemetések önkormányzatoknak átadott pe.	0	500	485	97%	K506
Bursa ösztöndíj	1 500	1 598	1 445	90%	K506
Szlovák Önkormányzat támogatása	3 174	3 174	3 174	100%	K506
Roma Nemzetiségi Önkormányzat támogatása	1 400	1 400	1 400	100%	K506
Egyéb működési célú támogatások ÁHT-on belülre	241 480	321 524	310 388	97%	K506
Szarvasi Női Kézilabda Klub visszatérítendő támogatása	0	0	0	0%	K508
Működési célú visszatérítendő támogatások (Körösök Völgye Vidékejl.Egy.)	0	0	0	0%	K508
Működési célú visszatérítendő támogatások ÁHT-on kívülre	0	0	0	0%	K508
Ifjúsági és sportfeladatok támogatása	37 955	41 976	34 751	83%	K512
Rákóczi Szövetség támogatása	0	100	100	100%	K512
Civil szervezetek támogatása	1 500	1 500	1 475	98%	K512
Polgárőrség támogatása	1 000	1 000	1 000	100%	K512
Közfeladatok ellátásának támogatása (KOMÉP)	163 090	217 989	214 308	98%	K512
Cervinus Teátrum Színház támogatás	14 320	14 320	14 320	100%	K512
Cervinus Teátrum Művelődési Központ támogatás	63 180	63 180	63 180	100%	K512
Cervinus Teátrum Művelődési Központ egyéb városi rendezvények	1 500	1 500	1 500	100%	K512
Cervinus Teátrum Művelődési Központ Művészeti csoportok szakmai működése	3 000	3 000	3 000	100%	K512
Cervinus Teátrum VP6-19.2.1-54-10-19 pályázatahoz támogatás	0	1 700	0	0%	K512
Gyógy-Termál támogatása	53 000	86 350	60 000	69%	K512
Körös-szögi Nonprofit Kft.	6 000	6 800	5 500	81%	K512
GT-k esetleges támogatása közfogl.miatt (KOMÉP 10 M, Cervinus 2,5 M Ft, Gyerm. 2,5 M)	15 000	8 364	0	0%	K512
Szarvasi Gyermekélelmelési Nkft.	0	900	900	100%	K512
Békés M. Önkormányzatok Ivóvízminőség-javító Társulása műk.tám.	0	0	0	0%	K512
Körös-völgyi Hulladékgyűjt. Önkorm. Társulás műk.tám.	0	0	0	0%	K512
Szarvas Kóbor és Elveszett Kutyaért Állatvédő Egyesület	2 700	2 925	2 925	100%	K512
Szlovák Iskoláért és Óvodáért Alapítvány	0	0	0	0%	K512
Székely Mihály Szakképzésért Alapítvány	0	0	0	0%	K512
Szarvasi Történelmi Emlékút Közalapítvány	0	280	280	100%	K512
Szarvasi Krónika Alapítvány	500	500	500	100%	K512
Mályvavirág Alapítvány	200	200	100	50%	K512
Gyermekünk Jövőjéért Alapítvány	0	0	0	0%	K512
Bóbita Alapítvány	0	0	0	0%	K512
Héra Alapítvány	0	250	250	100%	K512
Veteránjármű Baráti Kör támogatása	0	150	150	100%	K512
Szarvasi Hagyományörző Közalapítvány támogatása	0	0	0	0%	K512
Szarvasi Vajdás Öregdiákok Baráti Köre - szoborpark	0	2 500	2 500	100%	K512
Tessedik Sámuel Kertbarát Kör	0	100	100	100%	K512
Magyarországi Légimentésért Alapítvány	0	0	0	0%	K512
Üjtemlomi Ev. Egyház támogatása	0	100	100	100%	K512
Notre Dame felújítására	0	652	652	100%	K512
Sri Lanka terrortámadás keresztény áldozatainak megsegítésére	0	652	652	100%	K512
Városnap díjak	1 000	1 200	1 200	100%	K512
DAKK Zrt. előző évi veszteség rendezése	1 422	1 422	0	0%	K512
DAKK Zrt. Helyi autóbusz közl. 2018.01.01-2018.06.30. keretösszeg	0	0	0	0%	K512
Szarvasi Futball Klub	2 000	10 239	10 239	100%	K512
Szarvasi Női Kézilabda Klub	0	900	900	100%	K512
Handball Club	0	600	600	100%	K512
Kajak-Kenu Club	0	5 000	5 000	100%	K512
Dr. Igriczi és Dr. Pavuk Eü. Kft. támogatása	0	493	493	100%	K512
Polgármesteri alap I.	500	542	230	42%	K512
TOURINFORM Iroda működésére	5 200	6 150	4 850	79%	K512
TDM szervezet támogatása	6 500	8 075	6 450	80%	K512
Egyéb működési célú támogatások ÁHT-on kívülre	379 567	491 609	438 205	89%	K512
Egyéb működési célú kiadások összesen	621 047	815 415	748 593	92%	K5
Kiadások összesen	1 453 464	1 880 297	1 526 128	81%	

Polgármesteri Hivatal 2019. évi kiadásai

Megnevezés	2019. évi Eredeti ei.	Mód. ei. XII.31.	Teljesítés XII.31.	Teljesítés %-a	Rovat
L	M	N	S	T	
munkabérek	362 433	384 056	352 225	92%	K1
közmunka program személyi kiadásai 2019.03.18-2019.09.30.	0	3 451	2 207	64%	K1
közmunka program személyi kiadásai 2019.10.01-2020.02.29.	0	1 179	504	43%	K1
TOP-7.1.1-16-2016-00048	3 993	3 993	3 969	99%	K1
GINOP pályázat személyi kiadásai	0	1 591	1 591	100%	K1
EP választás személyi kiadásai	0	3 302	3 302	100%	K1
Önkormányzati választás személyi kiadásai	0	4 137	4 137	100%	K1
nyári diákmunka	0	1 341	1 341	100%	K1
Személyi juttatások	366 426	403 050	369 276	92%	K1
munkabéreket terhelő járulékok	82 094	86 143	71 586	83%	K2
közmunka program munkaadói járulécai 2019.03.18-2019.09.30.	0	350	235	67%	K2
közmunka program munkaadói járulécai 2019.10.01-2020.02.29.	0	103	45	44%	K2
TOP-7.1.1-16-2016-00048	779	779	723	93%	K2
GINOP pályázat munkaadói járulécai	0	302	282	93%	K2
EP választáshoz kapcsolódó munkaadói járulékok	0	676	676	100%	K2
Önkormányzati választáshoz kapcsolódó munkaadói járulékok	0	761	761	100%	K2
nyári diákmunkához kapcsolódó munkaadói járulékok	0	234	234	100%	K2
Munkaadókat terh.befiz.köt.	82 873	89 348	74 542	83%	K2
Dologi kiadások	123 909	131 885	110 244	84%	K3
TOP-7.1.1-16-2016-00048	7 064	7 064	3 088	44%	K3
EP választáshoz kapcsolódó dologi kiadások	0	351	351	100%	K3
Önkormányzati választáshoz kapcsolódó dologi kiadások	0	433	433	100%	K3
Biztosítási díjak	400	415	415	100%	K3
Adó,kamat,pénzf.terh.ktg.,tagdíjak, stb.	2 500	2 500	1 363	55%	K3
Dologi kiadások	133 873	142 648	115 894	81%	K3
talált tárgyak bevétel továbbutalása	0	0	0	0%	K502
Egyéb elvonások befizetések	0	0	0	0%	K502
Kistérségnek átadott pénzeszköz	0	0	0	0%	K506
Egyéb működési célú támogatások ÁHT-on belülre	0	0	0	0%	K506
TOP-7.1.1-16-2016-00048	0	67	67	100%	K6
tárgyi eszközök beszerzése	25 400	25 333	7 951	31%	K6
Beruházások	25 400	25 400	8 018	32%	K6
KIADÁSOK ÖSSZESEN:	608 572	660 446	567 730	86%	

Szarvas Város Óvodája és Bölcsődéje 2019. évi kiadásai

Megnevezés	2019. évi Eredeti ei.	Mód. ei. XII.31.	Teljesítés XII.31.	Teljesítés %- a	Rovat
L	M	N	S		T
munkabérek (Óvoda)	50 855	52 318	49 444	95%	K1
munkabérek (Bölcsőde)	72 628	74 246	73 271	99%	K1
közmunka program személyi kiadásai 2019.03.18-2019.09.30.	0	2 438	2 238	92%	K1
közmunka program személyi kiadásai 2019.10.01-2020.02.29	0	978	522	53%	K1
közmunka program személyi kiadásai 2018.07.01-2019.02.28.	978	978	849	87%	K1
Személyi juttatások	124 461	130 958	126 324	96%	K1
munkabéreket terhelő járulékok (Óvoda)	10 493	11 206	10 154	91%	K2
munkabéreket terhelő járulékok (Bölcsőde)	15 553	15 398	15 646	102%	K2
közmunka program munkaadói járulékai 2019.03.18-2019.09.30.	0	263	219	83%	K2
közmunka program munkaadói járulékai 2019.10.01-2020.02.29	0	86	57	66%	K2
közmunka program munkaadói járulékai 2018.07.01-2019.02.28.	95	95	84	88%	K2
Munkaadókat terh.befiz.köt.	26 141	27 048	26 160	97%	K2
Dologi kiadások (Óvoda)	6 490	6 711	4 969	74%	K3
Dologi kiadások (Bölcsőde)	11 855	11 246	10 675	95%	K3
Dologi kiadások	18 345	17 957	15 644	87%	K3
tárgyi eszközök beszerzése (Óvoda)	100	242	242	100%	K6
tárgyi eszközök beszerzése (Bölcsőde)	0	16	16	100%	K6
Beruházások	100	258	258	100%	K6
KIADÁSOK ÖSSZESEN:	169 047	176 221	168 386	96%	

Tessedik Sámuel Múzeum és Szárazmalom, Városi Könyvtár 2019. évi kiadásai

Megnevezés	2019. évi	Mód. ei.	Teljesítés	Teljesítés %	Rovat
	Eredeti ei.	XII.31.	XII.31.	a	
L	M	N	S	T	
munkabérek (Múzeum)	34 852	37 777	33 679	89%	K1
munkabérek (Könyvtár)	24 119	27 220	27 206	100%	K1
EFOP-3.7.3-16-2017-00085	4 787	4 917	4 916	100%	K1
GINOP program személyi kiadásai 2019.03.14-2019.09.13.	0	1 170	1 170	100%	K1
TOP program személyi kiadásai 2019.08.07-2020.04.06	0	780	743	95%	K1
közmunka program személyi kiadásai 2019.03.18-2019.09.30.	0	2 437	1 847	76%	K1
közmunka program személyi kiadásai 2019.10.01-2020.02.29.	0	1 731	865	50%	K1
közmunka program személyi kiadásai 2018.07.01-2019.02.28.	1 373	1 373	1 367	100%	K1
M44-es régészeti megelőző feltárás (Tiszakürt-Kondoros)	0	0	0	0%	K1
M44-es régészeti megfigyelés	0	0	0	0%	K1
Szarvas III. bánya régészeti megfigyelés	0	400	74	19%	K1
M44-es régészeti megelőző feltárás (Kondoros-Békéscsaba)	12 711	12 711	10 745	85%	K1
M44-es régészeti megfigyelés (Kondoros-Békéscsaba)	0	400	190	48%	K1
Régészet egyéb	3 300	4 100	931	23%	K1
nyári diákmunka	0	671	671	100%	K1
Személyi juttatások	81 142	95 687	84 404	88%	K1
munkabéreket terhelő járulékok (Múzeum)	6 902	7 376	6 326	86%	K2
munkabéreket terhelő járulékok (Könyvtár)	4 588	5 134	5 131	100%	K2
EFOP-3.7.3-16-2017-00085	1 025	1 025	902	88%	K2
GINOP program munkaadói járulékai 2019.03.14-2019.09.13	0	228	228	100%	K2
TOP program munkaadói járulékai 2019.08.07-2020.04.06	0	137	130	95%	K2
közmunka program munkaadói járulékai 2019.03.18-2019.09.30.	0	251	180	72%	K2
közmunka program munkaadói járulékai 2019.10.01-2020.02.29.	0	151	81	54%	K2
közmunka program munkaadói járulékai 2018.07.01-2019.02.28.	134	134	134	100%	K2
M44-es régészeti megelőző feltárás (Tiszakürt-Kondoros)	0	0	0	0%	K2
M44-es régészeti megfigyelés	0	0	0	0%	K2
Szarvas III. bánya régészeti megfigyelés	0	78	14	18%	K2
M44-es régészeti megelőző feltárás (Kondoros-Békéscsaba)	2 438	2 438	1 826	75%	K2
M44-es régészeti megfigyelés (Kondoros-Békéscsaba)	0	78	37	47%	K2
Régészet egyéb	643	799	155	19%	K2
nyári diákmunkához kapcsolódó munkaadói járulékok	0	117	117	100%	K2
Munkaadókat terh.befiz.köt.	15 730	17 946	15 261	85%	K2
Dologi kiadások (Múzeum)	13 637	14 676	9 700	66%	K3
Dologi kiadások (Könyvtár)	11 360	11 982	9 421	79%	K3
EFOP-3.7.3-16-2017-00085	7 946	9 157	7 958	87%	K3
M44-es régészeti megelőző feltárás (Tiszakürt-Kondoros)	59 594	59 494	21 335	36%	K3
M44-es régészeti megfigyelés (Tiszakürt-Kondoros)	0	94	94	100%	K3
Szarvas III. bánya régészeti megfigyelés	0	1 458	223	15%	K3
M44-es régészeti megelőző feltárás (Kondoros-Békéscsaba)	15 111	15 057	1 058	7%	K3
M44-es régészeti megfigyelés (Kondoros-Békéscsaba)	0	943	91	10%	K3
Régészet egyéb	5 182	5 991	515	9%	K3
Dologi kiadások	112 830	118 852	50 395	42%	K3
tárgyi eszközök beszerzése (Múzeum)	0	50	21	42%	K6
tárgyi eszközök beszerzése (Könyvtár)	200	830	830	100%	K6
Kubinyi pályázat (Múzeum)	0	4 910	4 910	100%	K6
EFOP-3.7.3-16-2017-00085	190	190	190	100%	K6
M44-es régészeti megelőző feltárás (Kondoros-Békéscsaba)	127	181	77	43%	K6
M44-es régészeti megelőző feltárás (Tiszakürt-Kondoros)	0	100	78	78%	K6
Beruházások	517	6 261	6 106	98%	K6
Kubinyi pályázat (Múzeum)	0	13 832	13 832	100%	K7
Felújítások	0	13 832	13 832	100%	K7
KIADÁSOK ÖSSZESEN:	210 219	252 578	169 998	67%	

Család- és Gyermejóléti Központ 2019. évi kiadásai

Megnevezés	2019. évi	Mód. ei.	Teljesítés	Teljesítés %	Rovat
	Eredeti ei.	XII.31.	XII.31.	a	
L	M	N	S		T
munkabérek (Központ)	33 191	43 006	41 698	97%	K1
munkabérek (Szolgálat)	14 735	20 029	20 029	100%	K1
munkabérek (Gyerekház)	4 797	5 416	5 416	100%	K1
GINOP program személyi kiadásai 2019.03.14-2019.09.13.	0	1 170	1 170	100%	K1
közmunka program személyi kiadásai 2019.03.18-2019.09.30.	0	1 381	1 381	100%	K1
közmunka program személyi kiadásai 2019.10.01-2020.02.29.	0	561	376	67%	K1
közmunka program személyi kiadásai 2018.07.01-2019.02.28.	1 523	974	974	100%	K1
EFOP-3.2.9-16-2016 pályázat	590	590	590	100%	K1
GINOP pályázat (önerő)	420	488	390	80%	K1
nyári diákmunka	0	223	223	100%	K1
Személyi juttatások	55 256	73 838	72 247	98%	K1
munkabéreket terhelő járulékok (Központ)	6 471	8 197	7 759	95%	K2
munkabéreket terhelő járulékok (Szolgálat)	2 854	3 951	3 951	100%	K2
munkabéreket terhelő járulékok (Gyerekház)	935	1 049	1 009	96%	K2
GINOP program járulékai 2019.03.14-2019.09.13.	0	228	228	100%	K2
közmunka program munkaadói járulékai 2019.03.18-2019.09.30.	0	148	134	91%	K2
közmunka program munkaadói járulékai 2019.10.01-2020.02.29.	0	49	32	65%	K2
közmunka program munkaadói járulékai 2018.07.01-2019.02.28.	149	157	157	100%	K2
EFOP-3.2.9-16-2016 pályázat	114	114	114	100%	K2
GINOP pályázat (önerő)	82	95	57	60%	K2
nyári diákmunkához kapcsolódó munkaadói járulékok	0	39	39	100%	K2
Munkaadókat terh.befiz.köt.	10 605	14 027	13 480	96%	K2
Dologi kiadások (Központ)	3 980	4 683	4 683	100%	K3
Dologi kiadások (Szolgálat)	1 512	1 500	1 299	87%	K3
Dologi kiadások (Gyerekház)	2 004	2 669	2 192	82%	K3
EFOP-3.2.9-16-2016 pályázat	400	418	418	100%	K3
Dologi kiadások	7 896	9 270	8 592	93%	K3
közmunka előleg visszautalás	0	101	101	100%	K5
Egyéb működési kiadások	0	101	101	100%	K5
tárgyi eszközök beszerzése (Központ)	50	79	79	100%	K6
tárgyi eszközök beszerzése (Szolgálat)	50	44	44	100%	K6
tárgyi eszközök beszerzése (Gyerekház)	0	21	21	100%	K6
EFOP-3.2.9-16-2016 pályázat	0	0	0	0%	K6
Beruházások	100	144	144	100%	K6
KIADÁSOK ÖSSZESEN:	73 857	97 380	94 564	97%	

Szarvas Város Önkormányzata 2019. évi hitelállományának, adósságot keletkeztető ügyleteiből adódó kötelezettségeinek alakulása

Önkormányzat hitelállománya

adatok eFt-ban

Hitel megnevezése	2019. év				2020. év	2021. év	2022. év	2023. év	2024. év	2025. év	2026. év	2027. év	Összesen
	nyitó	felvétel	törlesztés	záró									
OTP Nvrt. Városrehabilitáció kölcsön	20 314	0	5 804	14 510	5 804	5 804	2 902	0	0	0	0	0	14 510
AKU hitel - TOP pályázatokhoz I.	37 142		4 370	32 772	4 370	4 370	4 370	4 370	4 370	4 370	4 370		32 772
AKU hitel - TOP pályázatokhoz II.		294 350	34 728	259 622	34 728	34 728	34 728	34 728	34 728	34 728	34 728		277 797
Hitel összesen	57 456	294 350	44 902	306 904	44 902	44 902	42 000	39 098	39 098	39 098	39 098	36 883	325 079
2019. évi kamatfizetés			5 000										

Önkormányzati kezességvállalás és lízing

adatok eFt-ban

Megnevezés	2019. év	2020. év	2021. év	összesen
KOMÉP Kft. Ravatalozó építésre felvett beruházási hitel kezességvállalása	1 907	1 908	1 908	5 723

Önkormányzat adósságot keletkeztető ügyleteiből adódó kötelezettségeinek alakulása

adatok Ft-ban

Megnevezés	Sor-szám	tárgyév	Saját bevétel és adósságot keletkeztető ügyleteiből eredő fizetési kötelezettség a tárgyévét követő								
			2020. év	2021. év	2022. év	2023. év	2024. év	2025. év	2026. év	2027. év	
Helyi adók	1	1 051 146 562	712 000 000	712 000 000	712 000 000	712 000 000	712 000 000	712 000 000	712 000 000	712 000 000	
Tulajdonosi bevételek	2	165 416 213	113 322 000	113 322 000	113 322 000	113 322 000	113 322 000	113 322 000	113 322 000	113 322 000	
Díjak, pótlékok, bírságok, települési adók	3	9 195 467	5 100 000	5 100 000	5 100 000	5 100 000	5 100 000	5 100 000	5 100 000	5 100 000	
Immateriális javak, ingatlanok és egyéb tárgyi eszközök értékesítése	4	75 000 000	0	0	0	0	0	0	0	0	
Részeselek értékesítése és részeselek megszűnéséhez kapcsolódó bevételek	5	0	0	0	0	0	0	0	0	0	
Privatizációból származó bevételek	6	0	0	0	0	0	0	0	0	0	
Garancia- és kezességvállalásból származó megtérülések	7	0	0	0	0	0	0	0	0	0	
Saját bevételek (01+...+07)	8	1 300 758 242	830 422 000	830 422 000	830 422 000	830 422 000	830 422 000	830 422 000	830 422 000	830 422 000	
Saját bevételek (08. sor) 50%-a	9	850 379 121	415 211 000	415 211 000	415 211 000	415 211 000	415 211 000	415 211 000	415 211 000	415 211 000	
Előző év(ek)ben keletkezett tárgyévét terhelő fizetési kötelezettség (11+...+18)	10	13 787 601	13 547 585	13 308 569	8 036 553	4 551 537	4 507 521	4 463 505	4 430 493	2 190 338	
Hitelből eredő fizetési kötelezettség	11	11 880 601	11 639 585	11 400 569	8 036 553	4 551 537	4 507 521	4 463 505	4 430 493	2 190 338	
Kölcsönből eredő fizetési kötelezettség	12	0	0	0	0	0	0	0	0	0	
Hitelviszonyt megtestesítő értékpapírból eredő fizetési kötelezettség	13	0	0	0	0	0	0	0	0	0	
Adott váltókból eredő fizetési kötelezettség	14	0	0	0	0	0	0	0	0	0	
Pénzügyi lízingből eredő fizetési kötelezettség	15	0	0	0	0	0	0	0	0	0	
Halasztott fizetés, részletfizetési kötelezettség	16	0	0	0	0	0	0	0	0	0	
Szerződésben kikötött visszavásárlási kötelezettség	17	0	0	0	0	0	0	0	0	0	
Kezesség- és garanciavállalásból eredő fizetési kötelezettség	18	1 907 000	1 908 000	1 908 000	0	0	0	0	0	0	
Tárgyévben keletkezett, illetve keletkező, tárgyévét terhelő fizetési kötelezettség (20+...+27)	19	35 247 636	37 394 894	37 045 102	36 695 311	36 345 519	35 995 727	35 645 935	35 296 143	34 919 698	
Hitelből eredő fizetési kötelezettség	20	35 247 636	37 394 894	37 045 102	36 695 311	36 345 519	35 995 727	35 645 935	35 296 143	34 919 698	
Kölcsönből eredő fizetési kötelezettség	21	0	0	0	0	0	0	0	0	0	
Hitelviszonyt megtestesítő értékpapírból eredő fizetési kötelezettség	22	0	0	0	0	0	0	0	0	0	
Adott váltókból eredő fizetési kötelezettség	23	0	0	0	0	0	0	0	0	0	
Pénzügyi lízingből eredő fizetési kötelezettség	24	0	0	0	0	0	0	0	0	0	
Halasztott fizetés, részletfizetési kötelezettség	25	0	0	0	0	0	0	0	0	0	
Szerződésben kikötött visszavásárlási kötelezettség	26	0	0	0	0	0	0	0	0	0	
Kezesség- és garanciavállalásból eredő fizetési kötelezettség	27	0	0	0	0	0	0	0	0	0	
Fizetési kötelezettség összesen (10+19)	28	49 035 237	50 942 479	50 353 671	44 731 684	40 897 056	40 503 248	40 108 440	39 726 636	37 110 036	
Fizetési kötelezettséggel csökkentett saját bevétel (09-28)	29	601 343 884	364 268 521	364 857 329	370 479 136	374 313 944	374 707 752	375 101 560	375 484 364	378 100 964	

Szarvas Város Önkormányzatának 2019. évi működési, felhalmozási és finanszírozási célú bevételeinek és kiadásainak mérlege

adatok eFt-ban											
L	M	N	SZ		T	L	M	N	SZ		T
Kv.működési bevételek	Eredeti ei.	Mód. ei. XII.31.	Teljesítés XII.31.	Telj. %-a	Rovat	Kv.működési kiadások	Eredeti ei.	Mód. ei. XII.31.	Teljesítés XII.31.	Telj. %-a	Rovat
Működési célú támogatások ÁHT-on belülről	576 676	695 546	695 546	100%	B11	Személyi juttatás	789 119	959 551	880 552	92%	K1
Műl.c.visszatérítendő tám. ÁHT-on belülről	0	0	0	0%	B14	Munkaa.terh.jár.és szoc.hj.a.	162 612	185 385	161 506	87%	K2
Egyéb műk.c.tám.ÁHT-on belülről	152 294	442 378	325 126	73%	B16	Fejlesztési hitel kamata	5 000	5 000	2 226	45%	K353
Közhatalmi bevételek	686 000	1 021 874	1 021 874	100%	B3	Dologi kiadás	881 528	1 020 950	677 580	66%	K3
Gépjárműadó	42 000	49 374	49 374	100%	B354	Ellátottak pénzbeli juttatásai	29 736	34 625	27 890	81%	K4
Egyéb közhatalmi bevételek	5 150	9 250	9 250	100%	B3	Egyéb elvonások befizetések	0	2 383	2 383	100%	K502
Működési bevételek	396 890	431 289	306 478	71%	B4	Műk.c. visszat. Tám. ÁHT-on belülré	0	0	0	0%	K504
Működési célú átvett pénzesz.	0	8 156	8 156	100%	B6	Egyéb műk.c.tám.ÁHT-on belülré	241 480	321 524	310 388	97%	K506
						Műk.c. visszat. Tám. ÁHT-on kívülre	0	0	0	0%	K508
						Egyéb műk.c.tám.ÁHT-on kívülre	379 567	491 609	438 205	89%	K512
						Tartalékok-Működési	157 143	578 479	0	0%	K513
Kv.működési bevételek	1 859 010	2 657 867	2 415 804	91%		Kv.működési kiadások	2 646 185	3 599 506	2 500 730	69%	
Felhalmozási bevételek						Felhalmozási kiadások					
Felhalmozási célú önkormányzati tám.	0	53 017	53 017	100%	B21						
Felh.célú visszat. Tám. ÁHT-on belül	0	0	0	0%	B23						
Egyéb felh.c.tám.bev.ÁHT-on belülről	697 940	904 319	847 537	94%	B25	Tartalékok-Fejlesztési	666 079	698 626	0	0%	K513
Építm.adó 20 %-a	26 000	29 273	29 273	100%	B3	Beruházások	1 221 630	1 334 430	542 321	41%	K6
Tulajdonosi bevételek	0	28 288	28 288	100%	B404	Felújítások	909 390	1 124 252	429 046	38%	K7
Felhalmozási bevételek	80 000	80 000	75 000	94%	B5	Egyéb felhalmozási célú kiadások	3 000	33 210	14 107	42%	K8
Felh.c.visszatér.tám.ÁHT-on kívülről	800	5 468	579	11%	B74						
Egyéb felh.c.átvett pénzeszközök	180	6 930	6 856	99%	B75						
Kv.felhalmozási bevételek	804 920	1 107 295	1 040 550	94%		Kv.felhalmozási kiadások	2 800 099	3 190 518	985 474	31%	
Kv.bevételek összesen	2 663 930	3 765 162	3 456 354	92%		Kv.kiadások összesen	5 446 284	6 790 024	3 486 204	51%	
Finanszírozási bevételek						Finanszírozási kiadások					
Működési bevételek											
Maradvány igénybevétele	684 328	976 310	976 310	100%	B813						
Működési finanszírozási bevételek	684 328	976 310	976 310	100%		Működési finanszírozási kiadások	0	0	0	0%	
Felhalmozási bevételek											
Hitel-, kölcsönfelvétel pü.vállalkozástól	312 525	312 525	294 350	94%	B811	Hosszú lej.hitel,kölcsön törl.pü.váll-nak	44 902	44 902	44 902	100%	K911
Maradvány igénybevétele	1 850 541	1 776 324	1 776 324	100%	B813	ÁHT-on elüli megelőlegezések vissz.	20 138	20 138	20 138	100%	K911
ÁHT-on belüli megelőlegezések	0	24 743	24 743	100%							
Felhalmozási finanszírozási bevételek	2 163 066	2 113 592	2 095 417	99%		Felhalmozási finanszírozási kiadások	65 040	65 040	65 040	100%	
Finanszírozási bevételek össz.	2 847 394	3 089 902	3 071 727	99%		Finanszírozási kiadások össz.	65 040	65 040	65 040	100%	
Bevételek mindösszesen	5 511 324	6 855 064	6 528 081	95%		Kiadások mindösszesen	5 511 324	6 855 064	3 551 244	52%	

Működési, felhalmozási és finanszírozási célú bevételek és kiadások alakulása államháztartási, kötelező- önként vállalt feladatok szerinti bontásban 2019. évben

		adatok eFt-ban							
L		M	N	P	Q	R	SZ		T
BEVÉTELEK		2019. évi Eredeti ei.	Mód. ei. XII.31.	Államig. feladat	Kötelező feladat	Önként v. feladat	Teljesítés XII.31.	Telj. %-a	Rovat
I.	Működési célú támogatások államháztartáson belülről								B1
1.	Önkormányzatok működési támogatásai	576 676	695 546	0	695 546	0	695 546	100%	B11
2.	Működési c. visszatérítendő tám. visszat. ÁHT-on belülről	0	0	0	0	0	0	0%	B14
3.	Egyéb működési c. támogatások bevételei áht-on belülről	152 294	442 378	0	240 534	201 844	325 126	73%	B16
I.	Működési célú támogatások ÁHT-on belülről összesen	728 970	1 137 924	0	936 080	201 844	1 020 672	90%	B1
II.	Felhalmozási célú támogatások államháztartáson belülről								B2
1.	Felhalmozási célú önkormányzati támogatások	0	53 017	0	53 017	0	53 017	100%	B21
2.	Felhalmozási c. visszatérítendő tám. visszat. ÁHT-on belülről	0	0	0	0	0	0	0%	B23
3.	Egyéb felh.c.támogatások bevételei áht-on belülről	697 940	904 319	0	0	904 319	847 537	94%	B25
II.	Felhalmozási célú támogatások ÁHT-on belülről összesen	697 940	957 336	0	53 017	904 319	900 554	94%	B2
III.	Közhatalmi bevételek								B3
1.	Vagyoni típusú adók	130 000	146 367	0	146 367	0	146 367	100%	B34
2.	Termékek és szolgáltatások adói	624 000	954 154	0	954 154	0	954 154	100%	B35
3.	Egyéb közhatalmi bevételek	5 150	9 250	0	9 250	0	9 250	100%	B36
III.	Közhatalmi bevételek összesen	759 150	1 109 771	0	1 109 771	0	1 109 771	100%	B3
IV.	Működési bevételek								B4
1.	Intézményi működési bevételek	278 488	294 161	0	56 231	237 930	169 351	58%	B4
2.	Pénzügyi befektetések bevételei	0	28 288	0	28 288	0	28 288	100%	B4
3.	Egyéb tulajdonosi bevételek	118 402	137 128	0	137 128	0	137 127	100%	B4
IV.	Működési bevételek összesen	396 890	459 577	0	221 647	237 930	334 766	73%	B4
V.	Felhalmozási bevételek								B5
1.	Ingatlanok értékesítése	80 000	80 000	0	0	80 000	75 000	94%	B52
2.	Részvétel értékesítése	0	0	0	0	0	0	0%	B54
V.	Felhalmozási bevételek összesen	80 000	80 000	0	0	80 000	75 000	94%	B5
VI.	Működési célú átvett pénzeszközök								B6
1.	Működési célú átvett pénzeszközök	0	225	0	0	225	225	100%	B64
2.	Egyéb működési célú átvett pénzeszközök	0	7 931	0	50	7 881	7 931	100%	B65
VI.	Működési célú átvett pénzeszközök összesen	0	8 156	0	50	8 106	8 156	100%	B65
VII.	Felhalmozási célú átvett pénzeszközök								B7
1.	Felh.c.visszatérítendő tám.kölcs.visszatér.áht.kív.	800	5 468	0	0	5 468	579	11%	B74
2.	Egyéb felhalmozási célú átvett pénzeszközök	180	6 930	0	500	6 430	6 856	99%	B75
VII.	Felhalmozási célú átvett pénzeszközök összesen	980	12 398	0	500	11 898	7 435	60%	B74
VIII.	Finanszírozási bevételek								B8
1.	Hitelek, kölcsönök, értékpapírok	312 525	312 525	0	312 525	0	294 350	94%	B811
2.	Pénzforgalom nélküli bevételek	2 534 869	2 752 634	0	2 742 800	9 834	2 752 634	100%	B813
3.	ÁHT-on belüli megelőlegezések	0	24 743	0	24 743	0	24 743	100%	B8
VIII.	Finanszírozási bevételek összesen	2 847 394	3 089 902	0	3 080 068	9 834	3 071 727	99%	B8
	Bevételek összesen	5 511 324	6 855 064	0	5 401 133	1 453 931	6 528 081	95%	
KIADÁSOK									
1.	Működési kiadások								K1
1.1.	Személyi juttatás	789 119	959 551	78 393	732 026	149 132	880 552	92%	K1
1.2.	Munkaadókat terh.jár. és szoc.hozzáj.adó	162 612	185 385	16 038	141 198	28 149	161 506	87%	K2
1.3.	Dologi kiadások								K3
1.3.1.	Kamatkiadások-Felhalmozási	5 000	5 000	0	5 000	0	2 226	45%	K353
1.3.2.	Egyéb dologi kiadások	881 528	1 020 950	0	432 124	588 826	677 580	66%	K3
1.3.	Dologi kiadások összesen	886 528	1 025 950	0	437 124	588 826	679 806	66%	K3
1.4.	Ellátottak pénzbeli juttatásai	29 736	34 625	0	34 625	0	27 890	81%	K4
1.5.	Egyéb működési célú kiadások								K5
1.5.1.	Egyéb elvonások befizetések	0	2 383	0	2 383	0	2 383	100%	K502
1.5.2.	Működési c. visszat. támogatások ÁHT-on belülről	0	0	0	0	0	0	0%	K504
1.5.3.	Egyéb működési célú támogatások áht-on belülről	241 480	321 524	0	321 424	100	310 388	97%	K506
1.5.4.	Működési c. visszat. támogatások ÁHT-on kívülről	0	0	0	0	0	0	0%	K508
1.5.5.	Egyéb működési célú támogatások áht-on kívülről	379 567	491 609	0	217 989	273 620	438 205	89%	K512
1.5.6.	Működési célú tartalék	157 143	578 479	0	578 479	0	0	0%	K513
1.5.	Egyéb működési célú kiadások összesen	778 190	1 393 995	0	1 120 275	273 720	750 976	54%	K5
1.	Működési kiadások mindösszesen	2 646 185	3 599 506	94 431	2 465 248	1 039 827	2 500 730	69%	
2.	Felhalmozási kiadások								K911
2.1.	Fejlesztési célú tartalék	666 079	698 626	0	698 626	0	0	0%	K513
2.2.	Beruházások	1 221 630	1 334 430	0	33 824	1 300 606	542 321	41%	K6
2.3.	Felújítások	909 390	1 124 252	0	74 178	1 050 074	429 046	38%	K7
2.4.	Egyéb felhalmozási célú kiadások	3 000	33 210	0	384	32 826	14 107	42%	K8
2.	Felhalmozási kiadások mindösszesen	2 800 099	3 190 518	0	807 012	2 383 506	985 474	31%	
3.	Finanszírozási kiadások								K911
3.1.	Felhalmozási hitel törlesztése	44 902	44 902	0	44 902	0	44 902	100%	K911
3.2.	ÁHT-on belüli megelőlegezések visszafizetése	20 138	20 138	0	20 138	0	20 138	100%	K911
3.	Finanszírozási kiadások összesen	65 040	65 040	0	65 040	0	65 040	100%	K911
	Kiadások összesen	5 511 324	6 855 064	94 431	3 337 300	3 423 333	3 551 244	52%	
	BEVÉTELEK MINDÖSSZESEN	5 511 324	6 855 064	0	5 401 133	1 453 931	6 528 081	95%	
	KIADÁSOK MINDÖSSZESEN	5 511 324	6 855 064	94 431	3 337 300	3 423 333	3 551 244	52%	

Működési, felhalmozási és finanszírozási célú bevételek és kiadások alakulása 2019-2022. években

		adatok eFt-ban				
		T				
L		2019. év	2020. év	2021. év	2022. év	Rovat
BEVÉTELEK						
I.	Működési célú támogatások államháztartáson belülről					B1
1.	Önkormányzatok működési támogatásai	695 546	576 675	576 675	576 675	B11
2.	Működési célú visszatérítendő tám. visszatérülése ÁHT-on belülről	0	0	0	0	B14
3.	Egyéb működési c. támogatások bevételei áht-on belülről	325 126	9 818	9 818	9 818	B16
I.	Működési célú támogatások ÁHT-on belülről összesen	1 020 672	586 493	586 493	586 493	B1
II.	Felhalmozási célú támogatások államháztartáson belülről					B2
1.	Felhalmozási célú önkormányzati támogatások	53 017	0	0	0	B21
2.	Felhalmozási c. visszatérítendő tám. visszatérülése ÁHT-on belülről	0	0	0	0	B23
3.	Egyéb felh.c.támogatások bevételei ÁHT-on belülről	847 537	0	0	0	B25
II.	Felhalmozási célú támogatások ÁHT-on belülről összesen	900 554	0	0	0	B2
III.	Közhatalmi bevételek					B3
1.	Vagyon típusú adók	146 367	130 000	130 000	130 000	B34
2.	Termékek és szolgáltatások adói	954 154	624 000	624 000	624 000	B35
3.	Egyéb közhatalmi bevételek	9 250	5 100	5 100	5 100	B36
III.	Közhatalmi bevételek összesen	1 109 771	759 100	759 100	759 100	B3
IV.	Működési bevételek					B4
1.	Intézményi működési bevételek	169 351	182 968	184 679	184 679	B4
2.	Pénzügyi befektetések bevételei	28 288	0	0	0	B4
3.	Egyéb tulajdonosi bevételek	137 127	125 322	125 322	125 322	B404
IV.	Működési bevételek összesen	334 766	308 290	310 001	310 001	B4
V.	Felhalmozási bevételek					B5
1.	Ingatlanok értékesítése	75 000	0	0	0	B52
2.	Részesedések értékesítése	0	0	0	0	B54
V.	Felhalmozási bevételek összesen	75 000	0	0	0	B5
VI.	Működési célú átvett pénzeszközök					
1.	Működési célú átvett pénzeszköz	225	0	0	0	B64
2.	Egyéb működési célú átvett pénzeszközök	7 931	0	0	0	B65
VI.	Működési célú átvett pénzeszközök összesen	8 156	0	0	0	B6
VII.	Felhalmozási célú átvett pénzeszközök					B74
1.	Felh.c.visszatérítendő tám.kölcs.visszatér.áht.kív.	579	700	600	600	B74
2.	Egyéb felhalmozási célú átvett pénzeszközök	6 856	170	160	160	B75
VII.	Felhalmozási célú átvett pénzeszközök összesen	7 435	870	760	760	B7
VIII.	Finanszírozási bevételek					B8
1.	Hitelek, kölcsönök, értékpapírok	294 350	0	0	0	
2.	Pénzforgalom nélküli bevételek	2 752 634	175 934	174 333	171 431	
3.	ÁHT-on belüli megelőlegezések	24 743				
VIII.	Finanszírozási bevételek összesen	3 071 727	175 934	174 333	171 431	B8
	Bevételek összesen	6 528 081	1 830 687	1 830 687	1 827 785	

KIADÁSOK

1.	Működési kiadások					
1.1.	Személyi juttatás	880 552	633 762	633 762	633 762	K1
1.2.	Munkaadókat terh.jár. és szoc.hozzáj.adó	161 506	146 425	146 425	146 425	K2
1.3.	Dologi kiadások					K3
1.3.1.	Kamatkiadások-Felhalmozási	2 226	4 000	4 000	4 000	K353
1.3.2.	Egyéb dologi kiadások	677 580	420 809	420 809	420 809	K3
1.3.	Dologi kiadások összesen	679 806	424 809	424 809	424 809	K3
1.4.	Ellátottak pénzbeli juttatásai	27 890	28 736	28 736	28 736	K4
1.5.	Egyéb működési célú kiadások					
1.5.1.	Egyéb elvonások befizetések	2 383	0	0	0	K502
1.5.2.	Működési célú visszatérítendő támogatások ÁHT-on belülről	0	0	0	0	K504
1.5.3.	Egyéb működési célú támogatások áht-on belülről	310 388	240 493	240 493	240 493	K506
1.5.4.	Működési célú visszatérítendő támogatások ÁHT-on kívülre	0	0	0	0	K508
1.5.5.	Egyéb működési célú támogatások áht-on kívülre	438 205	306 560	306 560	306 560	K512
1.5.6.	Működési célú tartalék	0	0	0	0	K513
1.5.	Egyéb működési célú kiadások összesen	750 976	547 053	547 053	547 053	K5
1.	Működési kiadások mindösszesen	2 500 730	1 780 785	1 780 785	1 780 785	
2.	Felhalmozási kiadások					
2.1.	Fejlesztési célú tartalék	0	0	0	0	K513
2.2.	Beruházások	542 321	5 000	5 000	5 000	K6
2.3.	Felújítások	429 046	0	0	0	K7
2.4.	Egyéb felhalmozási célú kiadások	14 107	0	0	0	K8
2.	Felhalmozási kiadások mindösszesen	985 474	5 000	5 000	5 000	
3.	Finanszírozási kiadások					K911
3.1.	Felhalmozási hitel törlesztése	44 902	44 902	44 902	42 000	K911
3.2.	ÁHT-on belüli megelőlegezések visszafizetése	20 138	0	0	0	K911
3.	Finanszírozási kiadások összesen	65 040	44 902	44 902	42 000	K911
	Kiadások összesen	3 551 244	1 830 687	1 830 687	1 827 785	
	BEVÉTELEK MINDÖSSZESEN	6 528 081	1 830 687	1 830 687	1 827 785	
	KIADÁSOK MINDÖSSZESEN	3 551 244	1 830 687	1 830 687	1 827 785	

Szarvas Város Önkormányzatának 2019. évi létszámadatai (fő)

Megnevezés	eredeti ei.			Mód.ei. XII.31.			Teljesítés					
	L	M		N	SZ		Telj. %-a					
		Államigazgatási feladatok	Önkormányzati feladatok		Összesen	Államigazgatási feladatok		Önkormányzati feladatok	Összesen			
		Kötelező feladat	Önként vállalt		Kötelező feladat	Önként vállalt						
Szarvas Város Önkormányzata				150			150			135	90%	
Polgármester		1			1			1				
Alpolgármester		1			1			1				
Képviselő		10			10			10				
Bizottsági tag		13			13			13				
Köztisztviselő		0			0			0				
Szakmai (mezőőr)		3			3			3				
EFOP- Humán szolg. Fejl. Szarvas térségében			6			6			3			
EFOP - "Szarvas hazavár"			4			4			1			
Közfoglalkoztatás (2019.02.28-ig 170 fő, 2019. 03.01-től 100 fő, átlagosan 112 fő)		112			112			103				
Szarvasi Polgármesteri Hivatal				83,5			88,5			82	93%	
Köztisztviselők	14	44,5			14	44,5		14	39			
Ügyviteli dolgozók	1	5			1	5		1	5			
Fizikai dolgozók		13				13			13			
Közfoglalkoztatás szervezők			5				5			5		
TOP pályázat		1				1			1			
GINOP pályázat						2				2		
Közfoglalkoztatottak		0				0	3		0	2		
Szarvas Város Óvodája és Bölcsődéje				43			43			41	95%	
Óvodapedagógus		7				7			7			
Óvodapedagógust segítő		6				6			6			
Technikai		0				0			0			
Bölcsőde szakmai		17				17			17			
Bölcsőde technikai		8				8			7			
Közfoglalkoztatottak		5				5			4			
Tessedik Sámuel Múzeum és Szárazmalom, Városi Könyvtár				27			28			25	89%	
Szakmai (múzeum)		0	6			0	6		0	5		
TOP-1.2.1-15-BS1-2016-00025 indikátor		0	1			0	1		0	1		
Szakmai (könyvtár)		7	0			7	0		7	0		
Technikai		2	6			2	6		2	5		
GINOP/TOP pályázat			1				1			1		
Közfoglalkoztatottak		0	5			0	5		0	4		
Szarvasi Család- és Gyermekjóléti Központ				26			26			24	92%	
Szakmai (Központ)		11				11			12			
Szakmai (Szolgálat)		6				6			6			
Szakmai (Gyerekház)		2				2			2			
Technikai (Központ)		2				2			2			
Közfoglalkoztatottak		5				5			2			
Szarvas Város Önkormányzata összesen:	15	281,5	33	329,5	15	281,5	39	335,5	15	263	29	307

8 melléklet a 4/2019.(II.22.) önkormányzati rendelethez

A kincstár működési rendje

I.

- (1) A városi kincstári feladatokat ellátó Pénzügyi Szervezet feladata az önállóan működő teljes jogkörű intézmények pénzellátási, gazdálkodási, könyvvizelési feladatainak ellátása.
- (2) Az önkormányzat az általa fenntartott önállóan működő és gazdálkodó, valamint önállóan működő költségvetési szervek pénzeszközeit a helyi önkormányzat költségvetési elszámolási számláról történő átutalással az intézményi számlákon biztosítja.
- (3) Az előirányzat-felhasználás és finanszírozása gazdasági eseményekhez igazodóan, utólagosan és az intézményi bevételek beszámításával történik. Az intézményi bevételek részét képezik az átvett pénzeszközök is.
- (4) A költségvetési szerv a számára meghatározott előirányzat-felhasználási keret felett rendelkezhet.
- (5) A központi költségvetésből származó évközi többletbevételekkel a költségvetési szerv keretei megemelhetők.

II.

- (1) Az önkormányzati költségvetési támogatást a költségvetési szerv részére előirányzat-felhasználási keret meghatározásával bocsátja rendelkezésre.
- (2) Az előirányzat felhasználási keret ütemezését a Pénzügyi Szervezet hagyja jóvá.
- (3) Az előirányzat-felhasználási keret ütemezésétől való eltérést a Pénzügyi Szervezet, az elháríthatatlan külső körülmény esetén teljesíthető kiadást a polgármester és a címzetes főjegyző engedélyezi.
- (4) Az eltérés engedélyezése során a Pénzügyi Szervezet vizsgálja a jóváhagyott költségvetésben megállapított kiadás és bevételi előirányzat várható teljesítését.
- (5) Az eltérés alapja lehet folyamatos működési célú, illetve rendkívüli, vis maior eredetű, amelyekre céltartalékot szükséges létrehozni.

III.

- (1) Az előirányzat-felhasználási keret esedékes ütemének előrehozását a Pénzügyi Szervezet akkor engedélyezi, ha
 - a) az intézmény igazolja, hogy a gazdasági eseményről az ütemezés jóváhagyását megelőzően nem bírt tudomással,
 - b) az előirányzat-felhasználási keret esedékes ütemének előrehozásának szükségességét hitelt érdemlően alátámasztja,

- c) az előrehozás ténye nem érinti az intézmény éves működésének biztonságát.

IV.

- (1) A költségvetési szerv jóváhagyott előirányzatai terhére - azok mértékéig - figyelemmel az esedékes keretösszeg ütemére is, a teljesítés után, utalványozott számla vagy az azt helyettesítő, a költségvetési szerv tartozásának, kötelezettségének elismerését tanúsító bizonylat alapján kiállított fizetési - megbízás alapján, annak esedékességekor, a költségvetési szerv külön rendelkezésére a városi kincstári feladatot ellátó Pénzügyi Szervezet teljesít kifizetést az intézmény számlájára.
- (2) A fizetési megbízás teljesítéséhez az intézményi számlára befolyt intézményi bevételeket a teljesítendő kiadás összegéig egészíti ki a városi kincstári feladatokat ellátó Pénzügyi Szervezet, azaz csak akkor és akkora összeget bocsát rendelkezésre az intézményi számlákon, amennyi az aktuális pénzügyi teljesítésekhez szükséges az intézményi bevételek kiegészítéseként.

V.

- (1) A jóváhagyott előirányzattól elmaradó tényleges bevétel-teljesítés esetén a pénzügyi osztály vizsgálja az elmaradás okát. Az elmaradás okának ismeretében a Pénzügyi Szervezet elé terjeszti az előirányzat-felhasználási keret, illetve a képviselőtestület elé terjeszti az előirányzat módosítására vonatkozó javaslatát.
- (2) Ha az elmaradásért az intézményvezető felelőssége megállapítható, kezdeményezi a szükséges eljárás lefolytatását.

VI.

- (1) A városi kincstári feladatokat ellátó Pénzügyi Szervezet az előirányzat-felhasználási tervet meghaladó kifizetéseket abban az esetben tagadhatja meg, ha:
 - a) ha az értékhatár meghaladja az előirányzat felhasználási keret 15 %-át,
 - b) a költségvetési szervnek az elháríthatatlan külső okra történő hivatkozása nem megalapozott.
- (2) A városi kincstári feladatokat ellátó Pénzügyi Szervezet a kifizetés megtagadásáról haladéktalanul értesíti a költségvetési szerv vezetőjét.

VII.

- (1) A városi kincstári feladatokat ellátó szervezet szervezetileg önálló osztály.
- (2) A városi kincstári feladatokat ellátó Pénzügyi Szervezet szakmai önállósága és különleges feladatellátása a gazdálkodási feladatok megszervezésére

vonatkozik oly módon, hogy semmilyen módon nem korlátozhatja az önállóan működő intézmények hatáskörét, szervezeti és szakmai önállóságát.

- (3) A városi kincstári feladatokat ellátó Pénzügyi szervezet nem rendelkezik az önállóan működő intézmények előirányzat felhasználása feletti felelősséggel csak oly módon, amely azon előirányzat-felhasználás likviditási és fedezetvizsgálati, valamint a célszerű felhasználás és a belső ellenőrzési feladataira terjed ki.

VIII.

- (1) Az intézmény rendelkezési jogköre kiterjed valamennyi, az intézmény rendelkezésére bocsátott saját költségvetési előirányzatra.
- (2) Az intézmény rendelkezési jogköre továbbá kiterjed valamennyi hozzárendelt önállóan működő költségvetési szerv következő előirányzataira is:
 - a) működtetési célú dologi kiadás előirányzatok,
 - b) működtetési célú felújítás előirányzatok,
 - c) működtetési célú felhalmozási előirányzatok,
 - d) működtetési célú átadott pénzeszközök,
 - e) működtetési célú előirányzat-maradványok,
 - f) bevételi előirányzatok, a szakmai célú átvett pénzeszközök kivételével.
- (3) Az előirányzatok felhasználása tekintetében a városi kincstári feladatokat ellátó Pénzügyi Szervezet rendelkezési joga a (2) bekezdés a)-f) pontjaiban felsorolt előirányzatokra terjed ki oly módon, hogy az előirányzat-felhasználásáért a szakmai intézmény felel.
- (4) A hozzárendelt önállóan működő szakmai intézmény az előirányzatok felhasználása főkönyvi szintű könyvvitele tekintetében saját előirányzatai alakulása vonatkozásában betekintési jogot, az előirányzatok módosítása és átcsoportosítása során egyetértési jogot gyakorol.

IX.

- (1) A városi kincstári feladatokat ellátó Pénzügyi Szervezet látja el a gazdálkodással, költségvetés-tervezéssel, az előirányzat-felhasználással, a hatáskörébe tartozó előirányzat-módosítással, az üzemeltetéssel, fenntartással, működtetéssel, beszerzéssel, a vagyon használatával, hasznosításával, a munkaerő-gazdálkodással, a készpénz kezelésével, az analitikai nyilvántartással, könyvvezetéssel, számlakezeléssel, pénzügyi információszolgáltatással összefüggő feladatait.
- (2) A városi kincstári feladatokat ellátó Pénzügyi Szervezet látja el a hozzárendelt intézmény gazdálkodásával, költségvetés-tervezéshez adatszolgáltatással, főkönyvi szintű költségvetése tervezésével, előirányzatai felhasználásával, rendelkezésébe tartozó előirányzatok terhére megvalósuló beszerzéssel, a hatáskörébe tartozó előirányzatok módosításával, a főkönyvi szintű könyvvezetéssel, számlakezeléssel, pénzügyi információszolgáltatással összefüggő feladatait.

- (3) A szakmai intézmény saját gazdasági szervezete látja el alapító okirata szerint meghatározott intézményi körben a rendelkezésébe tartozó előirányzatok terhére megvalósuló beszerzéssel, üzemeltetéssel, fenntartással, működtetéssel, a munkaerő-gazdálkodással, a készpénz kezelésével, analitikai nyilvántartással összefüggő feladatokat.

X.

- (1) A városi kincstári feladatokat ellátó Pénzügyi Szervezet saját gazdasági szervezete látja el a hozzárendelt és megállapodás alapján meghatározott szakmai intézmény vonatkozásában az üzemeltetéssel, fenntartással, működtetéssel, a munkaerő-gazdálkodással, a készpénz kezelésével, analitikai nyilvántartással, a vagyon használatával, hasznosításával összefüggő feladatokat.

XI.

- (1) Az intézmény a Szarvas Város Önkormányzata költségvetési elszámolási számláján kívül önálló bankszámlával rendelkezik.
- (2) Pénzellátási rendszere önálló pénzforgalmi számlán bonyolódik.
- (3) Az intézmény házi pénztárkezelési joggal rendelkezik.

XII.

- (1) A városi kincstári feladatokat ellátó Pénzügyi Szervezet vezetője a felújítási, beruházási, beszerzési kiadások teljesítését a bevételek várható beérkezési ütemének megfelelően alakítja.

XIII.

- (1) Az intézmények számláin képződő átmeneti vagy tartós maradványokat, vagy rendkívüli többletbevételeket az önkormányzat fekteti be, az önkormányzati számlára való átvezetések rendjét a Pénzügyi Szervezet határozza meg.
- (2) Az intézmények maradványát a képviselő-testület felülvizsgálja és a zárszámadási rendeletével együtt hagyja jóvá.
- (3) A Képviselő-testület - gazdasági szükséghelyzetben - a költségvetési szerv maradvány felhasználását korlátozhatja.

2019. Évi előirányzat-felhasználási ütemterv

adatok eFt-ban

Megnevezés	január	február	március	április	május	június	július	augusztus	szeptember	október	november	december	összesen
Bevételek													
1. Működési bevételek ÁHT-on belülről	76 170	61 259	101 871	62 892	73 991	65 965	140 180	66 924	77 785	106 149	67 889	119 597	1 020 672
2. Felhalmozási célú támogatások ÁHT-on belülről	4 000	107 356	0	585 014	0	0	0	44 909	23 451	110 215	0	25 609	900 554
3. Közhatalmi bevételek	4 404	4 435	385 666	16 626	59 600	-104 643	13 298	34 761	515 502	30 882	19 708	129 532	1 109 771
4. Működési bevételek	19 099	13 022	10 824	27 311	68 707	54 805	15 952	34 618	20 960	17 895	23 967	27 606	334 766
5. Felhalmozási bevételek	0	0	0	0	0	0	0	0	71 250	3 750	0	0	75 000
6. Működési célú átvett pénzeszközök	0	0	0	225	50	0	11	0	7 870	0	0	0	8 156
7. Felhalmozási célú átvett pénzeszközök	152	127	2 085	300	2 356	372	569	168	143	876	133	154	7 435
8. Finanszírozási bevételek	0	0	2 835 565	45 244	0	0	0	0	0	0	0	190 918	3 071 727
9. Bevételek összesen (1+...+8)	103 825	186 199	3 336 011	737 612	204 704	16 499	170 010	181 380	716 961	269 767	111 697	493 416	6 528 081
Kiadások													
10. Személyi juttatás	62 773	73 385	67 706	66 809	65 033	71 818	70 205	73 429	69 924	71 163	73 451	114 856	880 552
11. Munkaadókat terh. jár.	11 535	14 497	11 650	14 150	12 405	12 675	13 308	13 288	11 485	12 904	13 871	19 738	161 506
12. Dologi kiadások	34 250	51 587	45 841	39 909	78 519	45 063	79 389	43 865	72 786	50 157	48 777	89 663	679 806
13. Ellátottak pénzbeli juttatásai	391	1 330	959	1 211	1 706	1 280	957	3 237	1 964	2 356	4 683	7 816	27 890
14. Egyéb működési célú kiadások	19 688	50 974	41 302	62 555	103 204	44 475	116 807	38 738	81 825	64 259	52 101	75 048	750 976
15. Tartalék (működési és felhalmozási)	0	0	0	0	0	0	0	0	0	0	0	0	0
16. Beruházások	2 929	15 117	7 414	6 323	23 843	46 197	3 563	30 206	35 111	150 209	111 038	110 371	542 321
17. Felújítások	82 939	28 264	26 557	11 900	16 632	81 612	18 138	79 047	18 107	0	64 905	945	429 046
18. Egyéb felhalmozási célú kiadások	5	0	225	500	505	3	1 191	0	675	4	9 388	1 611	14 107
19. Finanszírozási kiadások	20 138	0	11 225	0	0	11 225	0	0	11 226	0	0	11 226	65 040
20. Kiadások összesen (10+...+19.)	234 648	235 154	212 879	203 357	301 847	314 348	303 558	281 810	303 103	351 052	378 214	431 274	3 551 244
Egyenleg (9-20)	-130 823	-48 955	3 123 132	534 255	-97 143	-297 849	-133 548	-100 430	413 858	-81 285	-266 517	62 142	2 976 837

2019. évi költségvetés címenkénti összesítése, kiemelt előirányzati bontásban

Kiemelt előirányzat	Önkormányzat 1 cím	Polgármesteri Hivatal 2 cím	Szarvas Város Óvodája és Bölcsődéje 3 cím			Tessedik Sámuel Múzeum és Százmalom, Városi Könyvtár 4 cím			Szarvasi Család- és Gyermekjóléti Központ 5 cím	Mindösszesen XII.31.	Rovat
			Óvoda	Bölcsőde	Összesen	Múzeum	Könyvtár	összesen			
Személyi juttatások	228 301	369 276	53 053	73 271	126 324	52 282	32 122	84 404	72 247	880 552	K1
Munkaadókat terh.jár.szócho	32 063	74 542	10 514	15 646	26 160	9 228	6 033	15 261	13 480	161 506	K2
Dologi kiadás	487 055	115 894	4 969	10 675	15 644	33 016	17 379	50 395	8 592	677 580	K3
Kamatkiadások - Felh.	2 226	0	0	0	0	0	0	0	0	2 226	K3
Ellátottak pénzbeli juttatásai	27 890	0	0	0	0	0	0	0	0	27 890	K4
Egyéb elvonások befizetések	2 282	0	0	0	0	0	0	0	101	2 383	K502
Működési célú vissztér. Támogatások ÁHT-on belülré	0	0	0	0	0	0	0	0	0	0	K504
Egyéb működési célú támogatások ÁHT-on belülré	310 388	0	0	0	0	0	0	0	0	310 388	K506
Működési célú vissztér. Támogatások ÁHT-on kívülré	0	0	0	0	0	0	0	0	0	0	K508
Egyéb működési célú támogatások ÁHT-on kívülré	438 205	0	0	0	0	0	0	0	0	438 205	K512
Működési tartalék	0	0	0	0	0	0	0	0	0	0	K513
Műk.kiadás össz.	1 528 410	559 712	68 536	99 592	168 128	94 526	55 534	150 060	94 420	2 500 730	
Fejlesztési tartalék	0	0	0	0	0	0	0	0	0	0	K513
Beruházások	527 795	8 018	242	16	258	5 086	1 020	6 106	144	542 321	K6
Felújítások	415 214	0	0	0	0	13 832	0	13 832	0	429 046	K7
Egyéb felhalmozási célú kiadások	14 107	0	0	0	0	0	0	0	0	14 107	K8
Felhalmozási hitel törlesztése	44 902	0	0	0	0	0	0	0	0	44 902	K911
ÁHT-on belüli megelőlegezések visszafizetése	20 138	0	0	0	0	0	0	0	0	20 138	K911
Felhalmozási kiadás	1 022 156	8 018	242	16	258	18 918	1 020	19 938	144	1 050 514	
Kiadás mindössz.	2 550 566	567 730	68 778	99 608	168 386	113 444	56 554	169 998	94 564	3 551 244	
Önkormányzatok működési támogatásai	315 593	168 523	45 390	88 236	133 626	12 489	9 379	21 868	55 936	695 546	B11
Működési célú visszatérítendő tám.ÁHT-on belülről	0	0	0	0	0	0	0	0	0	0	B14
Egyéb működési c. támogatások bevételei ÁHT-on belülről	252 987	52 594	3 702	0	3 702	7 858	4 200	12 058	3 785	325 126	B16
Felhalmozási célú önkormányzati támogatások	53 017	0	0	0	0	0	0	0	0	53 017	B21
Felhalmozási célú visszatér.tám.visszat.ÁHT-on belülről	0	0	0	0	0	0	0	0	0	0	B23
Egyéb felh.c.támogatások ÁHT-on belülről	847 537	0	0	0	0	0	0	0	0	847 537	B25
Közhatalmi bevételek	1 109 716	55	0	0	0	0	0	0	0	1 109 771	B3
Működési bevételek	291 372	3 233	25	1 463	1 488	36 310	2 044	38 354	319	334 766	B4
Felhalmozási bevételek	75 000	0	0	0	0	0	0	0	0	75 000	B5
Működési célú átvett pénzeszközök	8 095	0	0	50	50	11	0	11	0	8 156	B6
Felhalmozási célú átvett pénzeszközök	6 935	0	500	0	500	0	0	0	0	7 435	B7
Hitelek, kölcsönök, értékpapírok	294 350	0	0	0	0	0	0	0	0	294 350	B8111
Pénzforgalom nélküli bevételek (maradvány)	2 716 503	11 735	605	0	605	11 389	9 834	21 223	2 568	2 752 634	B813
ÁHT-on belüli megelőlegezések	24 743	0	0	0	0	0	0	0	0	24 743	B814
Bevétel összesen	5 995 848	236 140	50 222	89 749	139 971	68 057	25 457	93 514	62 608	6 528 081	
Támogatási igény	-3 104 946	500 113	63 946	98 095	162 041	57 876	40 476	98 352	87 892		
Norm.felül tám.	-3 420 539	331 590	18 556	9 859	28 415	45 387	31 097	76 484	31 956		
Támogatás %	-134%	58%	27%	10%	17%	40%	55%	45%	34%		

Működési tartalék részletezése 2019. év

	adatok Ft-ban
Működési tartalék eredeti előirányzata: 2019.01.01.	167 142 932
Kötelezettséggel terhelt működési tartalék 2019.03.31.	171 637 322
Kötelezettséggel terhelt működési tartalék módosítás 2019.06.30.	275 395 289
Kötelezettséggel terhelt működési tartalék módosítás 2019.09.30.	288 551 438
Kötelezettséggel terhelt működési tartalék módosítás 2019.12.31.	408 724 871
Kötelezettséggel terhelt működési tartalék módosítás 2019.12.31.	578 479 445
Múzeum Ruzsicskay közgyűtemény működési kiadásai	229 259
Ruzsicskay Alapítvány pénzkészlet	280 360
Mobilítási Hét támogatása 2016-2018. év	726 825
Legjobb önkormányzati gyarkolat program támogatása	338 400
FIABCI pályázat nevezési díj (5.000 euro)	1 575 000
Közmunka 2017.03.01.-2018.02.28. program 2018. évet érintő előlege (maradék)	811
közfoglalkoztatás 2019.02.28-ig támogatás	9 598 827
Közmunka 2019.03.01.-2020.02.29. program 2020. évet érintő előlege	18 854 390
755/2017. (XI.16.) KAB-KEF-17-A önerő	2 078
közmunka program működési bevétele	6 282 545
Erdélyi Attila munkássága - elkülönített keret - 2016.12.31-ig fel nem használt rész (Múzeum) 849.398 Ft - II.RM: - 388.531 Ft	460 887
Szabó László játékkiallításra madvány - elkülönített keret - 2016.12.31-ig fel nem használt rész (Múzeum) 329.469 Ft - II.RM: -86.680	242 789
Szociális főidoprogram működési bevétele	2 308 562
Régészeti bevétel miatti megőrzés tartaléka	1 661 884
610/2017. (IX.14.) "Mindennapi hőseink" képeskönyv támogatása (Kiss János)	50 000
238/2018. (IV.27.) KAB-KEF-18-A működési feltételek és programok támogatása ÖNERŐ+pályázati díj	90 000
237/2018. (IV.27.) KAB-FF-A Szenvedélybeteg felépülési folyamatainak támogatása ÖNERŐ+pályázati díj	300 000
400/2018. (VI.21.) helyi autóbussz közlekedés biztosítása Lestyan György e. vállalkozó 15.293.250 Ft, ebből 2018-ban 2.818.353 Ft (2018-ban: 2.825.000 Ft, 2019-ben: 8.001.000 Ft, 2020-ban: 4.867.250 Ft), koorekció 2019. évi +316.041 Ft	4 159 856
Virágosítás Szarvason támogatása	1 000 000
2020. évi állami előleg	24 743 005
2020. évi egyenértékű alap	505 498 987

Európai Unió támogatással megvalósuló projektek 2019. évben

adatok e Ft-ban

KT határozat száma	Tárgy	Szarvas Város Teljes kötségvetés (eFt)	Konzorciumi Partner (eFt)	Teljes saját forrás (eFt)	Támogatás
				Saját forrás	
237/2016. (IV.21.)	TOP 1.1.3-15-BS1-2016-0023 Helyi gazdaságfejlesztés (Helyi termékek piacának fejlesztése)	159 684	3 112	6 968	152 716
345/2016. (V.27.)	TOP 1.2.1-15-BS1-2016-00025 Társadalmi és környezeti szempontból fenntartható turizmusfejlesztés (Múzeum)	576 889	11 804	36 123	540 766
233/2016. (IV.21)	TOP 4.2.1-15-BS1-2016-00020 Szociális alapszolgáltatások infrastrukturájának bővítése, fejlesztése (családsegítő Kossuth u. 56-58. sz.)	305 638		110 858	194 677
353/2016. (VI.03)	TOP-7.1.1-16-2016-00048 (Hivatal) Szarvasi helyi közösség közösségi fejlesztési stratégia	37 500			37 500
76/2017. (II.16.)	EFOP-3.7.3-16-2017-00085 (Könyvtár) "Egész életen át tartó tanulás biztosítása"	34 458			34 458
714/2018. (XII.20.)	TOP-7.1.1-16-H-ESZA- 2019-000170 Helyi kulturális értékeinek bemutatathatóvá tétele a szarvasi Városi Könyvtárban	20 000			20 000
436/2017. (VI.29)	EFOP-1.2.11-16-2017-00060 Szarvas Hazavár!	239 800		39 800	200 000
166/2017. (III.23.)	EFOP-1.5.3-16-2017-00064 Humán szolgáltatások fejlesztése Szarvas térségben	222 885	76 830		222 885
13/2018. (I.18.)	TOP-3.2.1-16-BS1-2017-00039 Lengyel Palota és Polgármesteri Hivatal energ.korsz.	116 041		60 811	55 230
525/2017. (VII.31.)	TOP-3.2.1-16-BS1-2017-00040 Fürdő, Gyerm.élelm., Vízisz. sporttelep energ.korsz.	122 769		22 770	99 999
524/2017 (VII.31.)	TOP-3.2.1-16-BS1-2017-00041 Termál II.	118 712		18 713	99 999
510/2017 (VII.31.)	TOP-2.1.2-16-BS1-2017-00010 Zöld város kialakítása	487 554	12 446		500 000
547/2017 (VII.11.)	TOP-3.1.1-16-BS1-2017-00013 Fenntartható települési közlekedésfejlesztés, kerékpáros közlekedés fejlesztése Szarvason és Békésszentadnráson	329 982	170 017		500 000
14/2018. (I.18.)	TOP-3.2.1-16-BS1-2017-00042 KOMÉP épületenergetikai felújítás (nettó elszámolású)	96 879		32 223	64 656
	TOP-3.2.1-16-BS1-2018-00090 Közbiztonsági Centrum és a Közfoglalkoztatási központ energetikai fejlesztése	21 695			21 695
összesen		2 890 486	274 209	328 266	2 744 581

**Kimutatás a közvetett támogatásokról
2019. év**

		adatok eFt-ban
Adónem	Az önkormányzat rendeletében foglalt kedvezmény, mentesség	2019. évi kedvezmény, mentesség összege
A	B	C
Építményadó 41/2009. (XII. 18.)	65. évét betöltött egyedülálló	10 327
Helyi iparüzési adó 1/2016. (I.22.)	2,5 mFt adóalapot meg nem haladó vállalkozások	22 115
	orvosok	1 553
	kutatás-fejlesztés	227
Idegenforgalmi adó 40/2009. (XII.18.)	70. életévét betöltött magánszemélyek	2 817
	Támogatás összesen	37 039

Szarvas Város Önkormányzatának egyszerűsített mérlege
2019. év

adatok eFt-ban

sor- szám	Eszközök	Előző évi kötségvetési beszámoló záróadatai	Módosítások (+-)	Tárgyév beszámoló záróadatai
1	A) NEMZETI VAGYONBA TARTOZÓ BEFEKTETT ESZKÖZÖK (=2+7+24)	19 668 600	0	19 947 791
2	I. Immateriális javak (=3+6)	7 191	0	52 214
3	<i>Törzsvagyon (=4+5)</i>	<i>7 191</i>	<i>0</i>	<i>52 214</i>
4	Forgalomképtelen immateriális javak	0	0	0
5	Korlátozottan forgalomképes immateriális javak	7 191	0	52 214
6	<i>Forgalomképes (üzleti) immateriális javak</i>	<i>0</i>	<i>0</i>	<i>0</i>
7	II. Tárgyi eszközök (=8+13+18+19)	19 406 098	0	19 605 266
8	1. Ingatlanok és vagyoni értékű jogok (=9+12)	18 359 945	0	18 595 901
9	<i>Törzsvagyon (=10+11)</i>	<i>16 549 634</i>	<i>0</i>	<i>16 886 322</i>
10	Forgalomképtelen ingatlanok	7 120 051	0	7 129 958
11	Korlátozottan forgalomképes ingatlanok	9 429 583	0	9 756 364
12	<i>Forgalomképes (üzleti) ingatlanok</i>	<i>1 810 311</i>	<i>0</i>	<i>1 709 579</i>
13	2. Gépek, berendezések, felszerelések és járművek (=14+17)	682 988	0	614 694
14	<i>Törzsvagyon (=15+16)</i>	<i>261 274</i>	<i>0</i>	<i>226 107</i>
15	Forgalomképtelen gépek, berendezések, járművek	0	0	0
16	Korlátozottan forgalomképes gépek, berendezések, járművek	261 274	0	226 107
17	<i>Forgalomképes (üzleti) gépek, berendezések, járművek</i>	<i>421 714</i>	<i>0</i>	<i>388 587</i>
18	3. Tenyészállatok	884	0	716
19	4. Beruházások, felújítások (=20+23)	362 281	0	393 955
20	<i>Törzsvagyon (=21+22)</i>	<i>352 636</i>	<i>0</i>	<i>390 930</i>
21	Forgalomképtelen beruházások, felújítások	68 522	0	62 295
22	Korlátozottan forgalomképes beruházások, felújítások	284 114	0	328 635
23	<i>Forgalomképes (üzleti) beruházások, felújítások</i>	<i>9 645</i>	<i>0</i>	<i>3 025</i>
24	III. Befektetett pénzügyi eszközök (=25+26+27)	255 311	0	290 311
25	1. Tartós részesedések	237 010	0	272 010
26	2. Tartós hitelviszonyt megtestesítő értékpapírok	18 301	0	18 301
27	3. Befektetett pénzügyi eszközök értékhelyesbítése	0	0	0
28				
29	B) NEMZETI VAGYONBA TARTOZÓ FORGÓESZKÖZÖK (=30+31)	168	0	304
30	I. Készletek	168	0	304
31	II. Értékpapírok	0	0	0
32				
33	C) PÉNZESZKÖZÖK	2 695 711	0	2 946 147
34				
35	D) KÖVETELÉSEK (=36+37+38)	123 593	0	571 159
36	I. Költségvetési évben esedékes követelések	52 274	0	62 987
37	II. Költségvetési évet követően esedékes követelések	5 340	0	440 703
38	III. Követelés jellegű sajátos elszámolások	65 979	0	67 469
39				
40	E) EGYÉB SAJÁTOS ESZKÖZOLDALI ELSZÁMOLÁSOK	12 957	0	16 954
41				
42	F) AKTÍV IDŐBELI ELHATÁROLÁSOK	0	0	0
43				
44	ESZKÖZÖK ÖSSZESEN (=1+29+33+35+40+42)	22 501 029	0	23 482 355

sor- szám	Források	Előző évi kötségvetési beszámoló záróadatai	Módosítások (+-)	Tárgyév beszámoló záróadatai
1	G) SAJÁT TŐKE	17 640 141	0	17 378 485
2				
3	H) KÖTELEZETTSÉGEK (=4+5+6)	166 279	0	714 592
4	I. Költségvetési évben esedékes kötelezettségek	41 124	0	766
5	II. Költségvetési évet követően esedékes kötelezettségek	77 811	0	644 768
6	III. Kötelezettség jellegű sajátos elszámolások	47 344	0	69 058
7				
8	EGYÉB SAJÁTOS FORRÁSOLDALI ELSZÁMOLÁSOK	0	0	0
9				
10	D) KINCSTÁRI SZÁMLAVEZETÉSSSEL KAPCSOLATOS ELSZÁMOLÁSOK	0	0	0
11				
12	J) PASSZÍV IDŐBELI ELHATÁROLÁSOK	4 694 609	0	5 389 278
13				
14	FORRÁSOK ÖSSZESEN:	22 501 029	0	23 482 355

15 melléklet a 10/2020.(VI.26.) önkormányzati rendelethez

**Egyszerűsített eredménykimutatás
2019. év**

adatok eFt-ban

	Megnevezés	előző időszak	módosítások	tárgyi időszak
1	Közhatalmi eredményszámléletű bevételek	1 197 985	0	1 127 646
2	Eszközök és szolgáltatások értékesítése nettó eredményszámléletű bevételei	137 867	0	109 510
3	Tevékenység egyéb eredményszámléletű bevételei	125 246	0	134 561
4	Tevékenység nettó eredményszámléletű bevétele (=1+..+3)	1 461 098	0	1 371 717
5	Saját termelésű készletek állományváltozása	0	0	0
6	Saját előállítású eszközök aktivált értéke	0	0	0
7	Aktivált saját teljesítmények értéke (=5+6)	0	0	0
8	Központi működési célú támogatások eredményszámléletű bevételei	1 483 626	0	1 565 330
9	Egyéb működési célú támogatások eredményszámléletű bevételei	411 511	0	333 282
10	Felhalmozási célú támogatások eredményszámléletű bevételei	224 434	0	530 071
11	Különféle egyéb eredményszámléletű bevételek	236 087	0	195 929
12	Egyéb eredményszámléletű bevételek	2 355 658	0	2 624 612
13	Anyagköltség	44 211	0	46 510
14	Igénybe vett szolgáltatások értéke	395 029	0	420 364
15	Eladott áruk beszerzési értéke	64	0	0
16	Eladott (közvetített) szolgáltatások értéke	11 005	0	12 975
17	Anyagjellegű ráfordítások	450 309	0	479 849
18	Béreköltség	730 463	0	720 303
19	Személyi jellegű egyéb kifizetések	142 291	0	156 633
20	Bérfeladások	161 771	0	160 138
21	Személyi jellegű ráfordítások (=18+...+20)	1 034 525	0	1 037 074
22	Értékcsökkenési leírás	616 899	0	651 513
23	Egyéb ráfordítások	1 698 667	0	2 154 139
24	Tevékenységek eredménye (4+7+11-17-21-22-23)	16 356	0	-326 246
25	Kapott (járó) osztalék és részesedés	520 472	0	28 288
26	Részesedésekből származó eredményszámléletű bevételek, árfolyamnyereségek	0	0	0
27	Egyén kapott (járó) kamatok és kamatjellegű eredményszámléletű bevételek	191	0	202
28	Pénzügyműveletek egyéb eredményszámléletű bevételei	0	0	76
29	Pénzügyi műveletek eredményszámléletű bevételei (=25+26+27+28)	520 663	0	28 566
30	Részesedésekből származó ráfordítások, árfolyamveszteségek	0	0	0
31	Fizetendő kamatok és kamatjellegű ráfordítások	1 262	0	2 226
32	Pénzügyi műveletek egyéb ráfordításai	0	0	250
33	Pénzügyi műveletek árfordításai (=30+31+32)	1 262	0	2 476
34	Pénzügyi műveletek eredménye (=29-33)	519 401	0	26 090
35	Mérleg szerinti eredmény (=24+34)	535 757	0	-300 156

**Maradványkimutatás
2019. év**

adatok eFt-ban

sor sz.	Megnevezés	Előző évi kötségvetési beszámoló záróadatai	Tárgyévi kötségvetési beszámoló záróadatai
1	Alaptevékenység költségvetési bevételei	4 149 859	3 456 354
2	Alaptevékenység költségvetési kiadásai	2 975 118	3 486 204
3	Alaptevékenység költségvetési egyenlege (=1-2)	1 174 741	-29 850
4	Alaptevékenység finanszírozási bevételei	2 396 531	3 941 512
5	Alaptevékenység finanszírozási kiadásai	818 639	934 825
6	Alaptevékenység finanszírozási egyenlege (=4-5)	1 577 892	3 006 687
7	Alaptevékenység maradványa (=3+6)	2 752 633	2 976 837
8	Alaptevékenység kötelezettséggel terhelt maradványa	2 737 730	2 960 867
9	Alaptevékenység szabad maradványa (=7-8)	14 904	15 970

**Egyszerűsített éves pénzforgalmi jelentés
2019. év**

adatok eFt-ban

Sor- szám	Megnevezés	Eredeti előirányzat	Módosított előirányzat	Teljesítés	telj. %-a
1	Személyi juttatások	789 119	959 551	880 552	92
2	Munkaadókat terhelő járulékok és szociális hozzájárulási adó	162 612	185 385	161 506	87
3	Dologi kiadások	886 528	1 025 950	679 806	66
4	Ellátottak pénzbeli juttatásai	29 736	34 625	27 890	81
5	Egyéb működési célú kiadások	1 444 269	2 092 621	750 976	36
6	Beruházások	1 221 630	1 334 430	542 321	41
7	Felújítások	909 390	1 124 252	429 046	38
8	Egyéb felhalmozási célú kiadások	3 000	33 210	14 107	42
9	Költségvetési kiadások	5 446 284	6 790 024	3 486 204	51
10	Felhalmozási hitel törlesztése	44 902	44 902	44 902	100
11	Államháztartáson belüli megelőlegezések visszafizetése	20 138	20 138	20 138	100
12	Finanszírozási kiadások összesen: (10+11)	65 040	65 040	65 040	100
13	Kiadások összesen (9+12)	5 511 324	6 855 064	3 551 244	52
14	Működési célú támogatások államháztartáson belülről	728 970	1 137 924	1 020 672	90
15	Felhalmozási célú támogatások államháztartáson belülről	697 940	957 336	900 554	94
16	Közhatalmi bevételek	759 150	1 109 771	1 109 771	100
17	Működési bevételek	396 890	459 577	334 766	73
18	Felhalmozási bevételek	80 000	80 000	75 000	94
19	Működési célú átvett pénzeszközök	0	8 156	8 156	100
20	Felhalmozási célú átvett pénzeszközök	980	12 398	7 435	60
21	Költségvetési bevételek összesen (14...+20)	2 663 930	3 765 162	3 456 354	92
22	Hitelek, kölcsönök, értékpapírok	312 525	312 525	294 350	94
23	Pénzforgalom nélküli bevételek	2 534 869	2 752 634	2 752 634	100
24	Államháztartáson belüli megelőlegezések	0	24 743	24 743	100
25	Finanszírozás bevételei összesen (22+...24)	2 847 394	3 089 902	3 071 727	99
26	Bevételek összesen (21+25)	5 511 324	6 855 064	6 528 081	95

2019. évi maradvány és kötelezettségek kimutatása intézményenként

adatok eFt-ban

	Önkormányzat	Hivatal	Óvoda	Múzeum és Könyvtár	Család- és Gyermekjóléti Központ	Összesen
1 Költségvetési bevétel	3 340 204	55 882	5 741	50 423	4 104	3 456 354
2 Költségvetési kiadás	2 485 526	567 730	168 385	169 998	94 565	3 486 204
3 Költségvetési egyenleg	854 678	-511 848	-162 644	-119 575	-90 461	-29 850
4 Finanszírozási bevétel	3 035 596	528 657	163 132	123 209	90 918	3 941 512
5 Finanszírozási kiadás	934 825	0	0	0	0	934 825
6 Finanszírozási egyenleg	2 100 771	528 657	163 132	123 209	90 918	3 006 687
7 Összes maradvány	2 955 449	16 809	488	3 634	457	2 976 837
8 Kötelezettséggel terhelt maradvány	2 955 449	839	488	3 634	457	2 960 867
9 Szabad maradvány	0	15 970	0	0	0	15 970

adatok Ft-ban

ssz.	megnevezés	személyi juttatás	munkaadói járulék	dologi kiadás	ellátottak pénzbeli juttatásai	Egyéb befizetések	Egyéb működési kiadások	működési tartalék	felhalmozási tartalék	Beruházás	Felújítás	egyéb felhalmozási célú kiadás	finanszírozási kiadás	összesen
1	Szarvas Város Óvodája és Bölcsődéje	402 146	39 209	47 070										488 425
2	Múzeum és Könyvtár	2 909 602	384 608	339 495										3 633 705
3	Polgármesteri Hivatal	14 136 580	2 473 902	198 644										16 809 126
4	Család- és Gyermekjóléti Központ	217 708	19 050	219 887										456 645
5	Önkormányzat	27 429 324	3 275 066	296 788 204	1 706 465		508 518 603	299 622 194	483 648 699	409 717 281	650 537 522	249 462 447	24 743 005	2 955 448 810
6	Kötelezettségek összesen	45 095 360	6 191 835	297 593 300	1 706 465	0	508 518 603	299 622 194	483 648 699	409 717 281	650 537 522	249 462 447	24 743 005	2 976 836 711

Kimutatás az immateriális javak, tárgyi eszközök koncesszióba, vagyonkezelésbe adott eszközök állományának alakulásáról 2019. évben

adatok e Ft-ban

megnevezés	immateriális javak	ingatlanok és vagyon értékű jogok	gépek, berendezések, felszerelések, járművek	tenyészállatok	beruházások és felújítások	koncesszióba, vagyonkezelésbe adott eszközök	összesen
tárgyévi nyitó	220 077	23 566 464	2 088 129	912	362 281	0	26 237 863
immateriális javak beszerzése, nem aktivált beruházások	50 056	0	0	0	417 710	0	467 766
nem aktivált felújítások	0	0	0	0	415 371	0	415 371
beruházásokból, felújításokból aktivált érték	0	708 367	91 794	0	0	0	800 161
térítésmentes átvétel	0	109 357	750	0	0	0	110 107
egyéb növekedés	2 225	113 536	115 873	0	142 479	0	374 113
összes növekedés	52 281	931 260	208 417	0	975 560	0	2 167 518
értékesítés	0	12 820	0	0	0	0	12 820
hiány, selejtezés, megsemmisülés	9 969	0	100 120	70	0	0	110 159
térítésmentes átadás	0	71 007	0	0	0	0	71 007
költségvetési szerv, társulás alapításkori átadás, vagyonkezelésbe adás miatti átadás, vagyonkezelői jog visszaadása	0	0	0	0	0	0	0
egyéb csökkenés	640	127 636	68 151	40	943 885	0	1 140 352
összes csökkenés	10 609	211 463	168 271	110	943 885	0	1 334 338
bruttó érték összesen	261 749	24 286 261	2 128 275	802	393 956	0	27 071 043
terv szerinti értékcsökkenés nyitó állománya	212 886	5 206 519	1 405 140	29	0	0	6 824 574
terv szerinti értékcsökkenés növekedése	6 618	506 693	208 425	60	0	0	721 796
terv szerinti értékcsökkenés csökkenése	9 969	22 851	99 984	3	0	0	132 807
terv szerinti értékcsökkenés záró állománya	209 535	5 690 361	1 513 581	86	0	0	7 413 563
terven felüli értékcsökkenés növekedése	0	0	93	67	0	0	160
terven felüli értékcsökkenés visszairás, kivezetés	0	0	93	67	0	0	160
értékcsökkenés összesen	209 535	5 690 361	1 513 581	86	0	0	7 413 563
eszközök nettó értéke	52 214	18 595 900	614 694	716	393 956	0	19 657 480
teljesen (0-ig) leírt eszközök bruttó értéke	195 487	43 407	988 024	0	0	0	1 226 918
készletek	0	0	0	304	0	0	304
kisértékű tárgyi eszköz	2 634	0	114 652	0	0	0	117 286

**Az önkormányzat vagyonkimutatása a mérlegben nem szereplő eszközökről
2019.**

Kimutatás "0"-ig leírt eszközökről

sorszám	eszközök	adatok e Ft-ban	
		bruttó érték	nettó érték
1	Immateriális javak (2+3)	195 487	0
2	"0"-ra leírt, de használatban lévő	195 487	0
3	"0"-ra leírt, használaton kívül	0	0
4	Tárgyi eszközök (5+8+11+14)	1 179 637	0
5	Ingtalanok és kapcsolódó vagyoni értékű jogok (6+7)	43 407	0
6	"0"-ra leírt, de használatban lévő	43 407	0
7	"0"-ra leírt, használaton kívül	0	0
8	Gépek, berendezések, felszerelések és járművek (9+10)	988 024	0
9	"0"-ra leírt, de használatban lévő	979 488	0
10	"0"-ra leírt, használaton kívül	8 536	0
11	Tenyészállatok (12+13)	0	0
12	"0"-ra leírt, de használatban lévő	0	0
13	"0"-ra leírt, használaton kívül	0	0
14	Koncesszióba, vagyonkezelésbe adott eszközök (15+16)	148 206	0
15	"0"-ra leírt, de használatban lévő	148 206	0
16	"0"-ra leírt, használaton kívül	0	0
17	ÖSSZESEN (=1+4)	1 375 124	0

Kimutatás kulturális és régészeti leletek állományáról

Tessedik Sámuel Múzeum és Szárazmalom, Városi Könyvtár

		db
Könyvtár	könyvállomány	56 018
	hanganyagok	5 805
	egyéb	314
Múzeum	régészeti leletek	473 900
	képzőművészeti alkotások	2 590
	egyéb	37 929